



Der StepStone

GEHALTSREPORT

FÜR FACH- UND FÜHRUNGSKRÄFTE

Die StepStone Gehaltsumfrage

StepStone hat im August 2014 eine Online-Befragung zum Thema Gehalt durchgeführt. Rund 50.000 Fach- und Führungskräfte haben an dieser Umfrage teilgenommen. Der StepStone Gehaltsreport zeigt die durchschnittlichen Gehälter für Fach- und Führungskräfte, aufgeteilt nach Berufsfeld, Region, Branche und Berufserfahrung. Etwa 70 Prozent der Befragten waren Fachkräfte ohne Personalverantwortung. Führungskräfte waren zu 30 Prozent vertreten. Bei der Auswertung wurden aus Gründen der Vergleichbarkeit nur die Angaben derjenigen Umfrageteilnehmer berücksichtigt, die Vollzeit arbeiten.

Die StepStone Gehaltszahlen

Alle Gehaltsdaten sind in Euro angegeben. Alle Gehaltszahlen beziehen sich auf das Durchschnitts-Bruttojahresgehalt inklusive Boni, Provisionen, Prämien etc.

StepStone – Deutschlands Jobbörse Nr. 1

Den Traumjob finden, qualifizierte Mitarbeiter suchen oder gezielt Fachkräfte ansprechen – StepStone ist sowohl für Jobsuchende als auch für Arbeitgeber die erste Adresse im Netz. Als führende Jobbörse verschafft StepStone Millionen von qualifizierten Fachkräften Zugang zu rekrutierenden Unternehmen. StepStone ist die meistgenutzte Online-Jobbörse in Deutschland (Quelle: IVW) und bietet im Schnitt 50.000 aktuelle Stellenangebote von über 30.000 suchenden Arbeitgebern. StepStone beschäftigt rund 1.200 Mitarbeiter und betreibt neben www.stepstone.de Online-Jobbörsen in weiteren europäischen Ländern. Das 1996 gegründete Unternehmen gehört mehrheitlich zur Axel Springer SE.

INHALT

Gehaltsunterschiede Fach- und Führungskräfte

- 4 Gehälter nach Regionen
- 5 Gehälter nach Branchen
- 6 Gehälter nach Studiengängen
- 7 Gehälter nach Berufen
- 8 Gehälter nach Institutionen

Gehälter nach Berufsgruppen

- 10 Ingenieure & technische Berufe
- 16 IT
- 22 Marketing & Vertrieb
- 32 Personalwesen
- 38 Finance & Controlling
- 44 Einkauf und Logistik
- 50 Pflege und Therapie
- 56 Ärzte und Mediziner

GEHÄLTER NACH REGIONEN

43.000 – 49.000 €

Niedersachsen

48.411 €

Bremen

47.176 €

Schleswig-Holstein

47.126 €

Berlin

43.353 €

49.000 – 53.000 €

Nordrhein-Westfalen

52.342 €

Rheinland-Pfalz

51.065 €

Hamburg

49.810 €

Saarland

49.668 €

38.000 – 43.000 €

Thüringen

40.213 €

Brandenburg

40.022 €

Sachsen

39.410 €

Mecklenburg-Vorpommern

39.377 €

Sachsen-Anhalt

38.309 €

53.000 – 56.000 €

Hessen

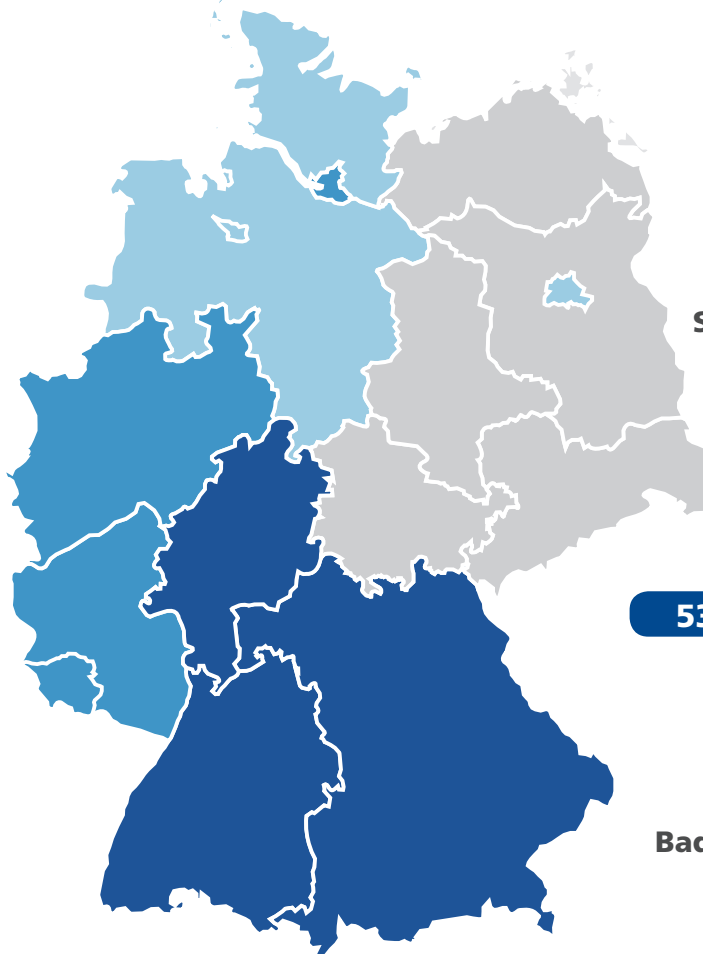
55.509 €

Bayern

54.590 €

Baden-Württemberg

54.456 €



Die Gehälter beziehen sich auf das durchschnittliche Bruttojahresgehalt inkl. variabler Anteile.

52.000 €

Bruttodurchschnittsgehalt

einer Fach- und Führungskraft
in Deutschland (inklusive variable
Anteile)

GEHÄLTER NACH BRANCHEN



TOP-BRANCHEN



FLOP-BRANCHEN

62.451 €	BANKEN	1	HOTEL & GASTRONOMIE	34.175 €
59.991 €	PHARMAINDUSTRIE	2	HANDWERK	34.970 €
59.727 €	AUTOMOTIVE	3	BILDUNG & TRAINING	39.078 €
59.149 €	TELEKOMMUNIKATION	4	FREIZEIT & TOURISTIK	39.458 €
59.087 €	CHEMIE	5	AGENTUR & WERBUNG	40.680 €
57.853 €	MASCHINEN- UND ANLAGENBAU	6	GESUNDHEIT & SOZIALE DIENSTE	41.724 €
57.804 €	MEDIZINTECHNIK	7	PERSONAL-DIENSTLEISTUNGEN	42.757 €
57.727 €	LUFT- UND RAUMFAHRT	8	LAND- & FORSTWIRTSCHAFT	44.462 €
57.187 €	VERSICHERUNGEN	9	ÖFFENTLICHER DIENST & VERBÄNDE	44.554 €
56.987 €	ENERGIE	10	GROSS- & EINZELHANDEL	45.181 €

Die Gehälter beziehen sich auf das durchschnittliche Bruttojahresgehalt inkl. variabler Anteile.



Banken liegen vorn

Fach- und Führungskräfte verdienen in Banken und in den Bereichen Pharma und Automotive am meisten.

GEHÄLTER NACH STUDIENGÄNGEN

MEDIZIN (UND ZAHNMEDIZIN)	63.943 €
INGENIEURWISSENSCHAFTEN	61.041 €
WIRTSCHAFTSINFORMATIK	60.929 €
WIRTSCHAFTSINGENIEURWESEN	60.790 €
RECHTSWISSENSCHAFTEN	60.303 €
MATHEMATIK UND INFORMATIK	59.736 €
NATURWISSENSCHAFTEN (BIOLOGIE, CHEMIE, PHARMAZIE, PHYSIK)	58.805 €
BWL, VWL, WIRTSCHAFTSWISSENSCHAFTEN	56.438 €
PSYCHOLOGIE	55.441 €
LEHRAMT	50.101 €
ARCHITEKTUR	49.973 €
POLITIK- UND SOZIALWISSENSCHAFTEN	49.365 €
GEOWISSENSCHAFTEN	48.129 €
PHILOSOPHIE UND GEISTESWISSENSCHAFTEN	44.369 €
GESCHICHTS- UND KULTURWISSENSCHAFTEN	42.618 €
ERZIEHUNGSWISSENSCHAFTEN, SOZIALPÄDAGOGIK	40.683 €
DESIGN	40.346 €

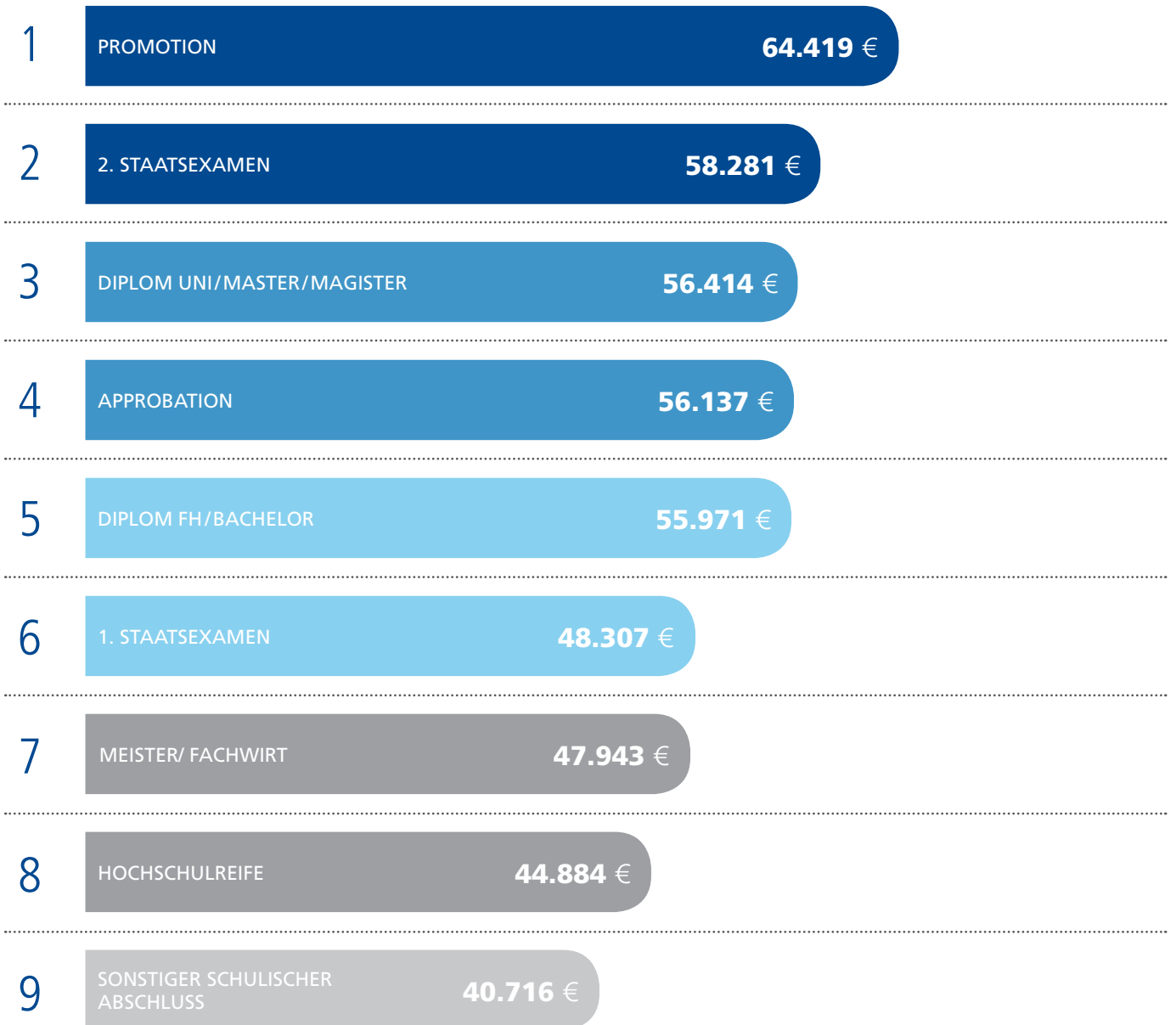
Die Gehälter beziehen sich auf das durchschnittliche Bruttojahresgehalt inkl. variabler Anteile.



Top-Abschlüsse

Mit einem Abschluss in Medizin, Ingenieurwesen oder Wirtschaftsinformatik winkt das höchste Durchschnittsgehalt.

GEHÄLTER NACH BILDUNGSABSCHLUSS



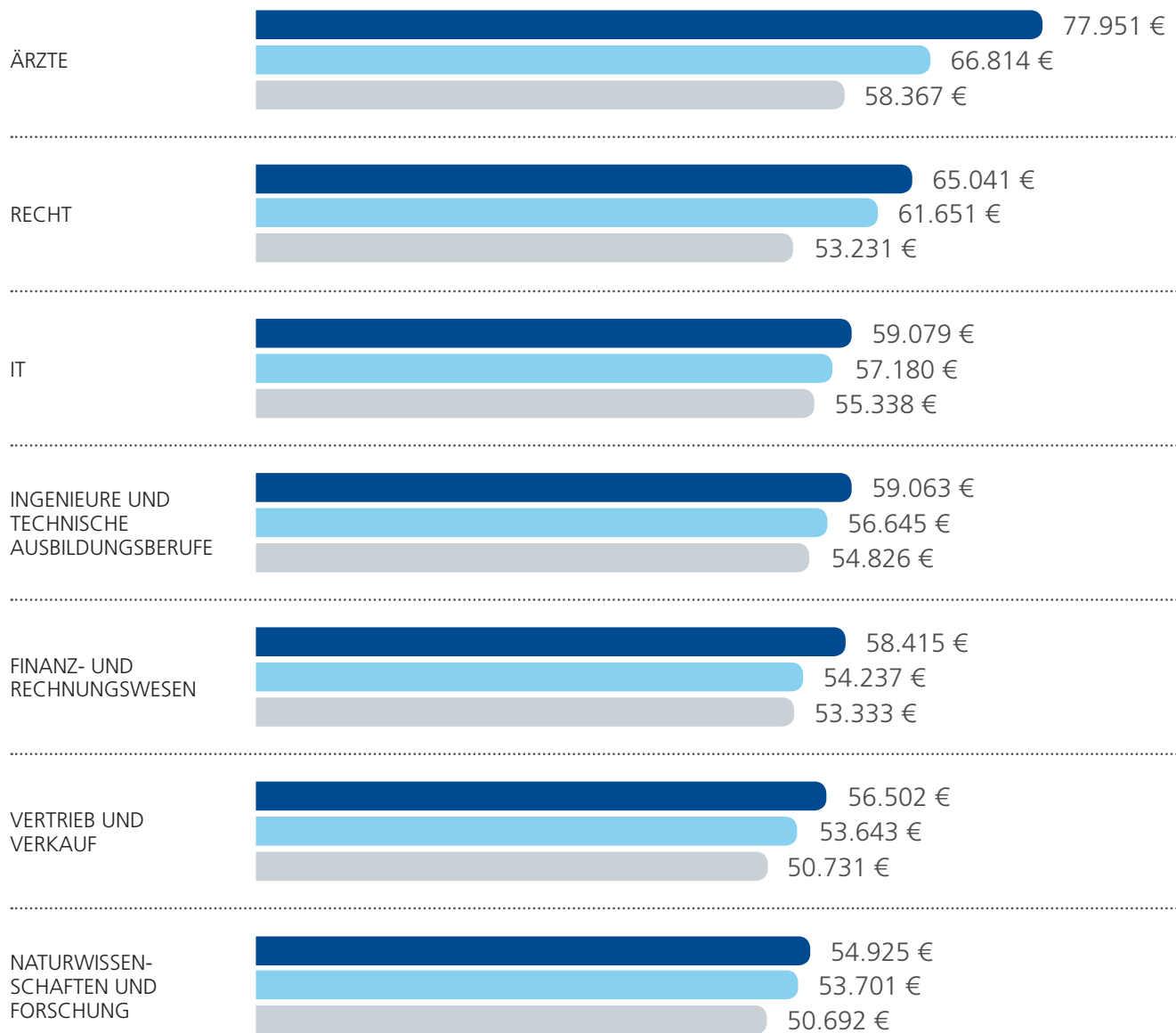
Die Gehälter beziehen sich auf das durchschnittliche Bruttojahresgehalt inkl. variabler Anteile.



Studieren lohnt sich

Mit einem Studium verdient man im Schnitt 35 Prozent mehr.

GEHÄLTER NACH BERUFSGRUPPEN



Die Gehälter beziehen sich auf das durchschnittliche Bruttojahresgehalt inkl. variabler Anteile.



Top-Beruf in Deutschland

Ärzte sind mit Abstand die Top-Verdiener in Deutschland.



Unternehmen mit über 1.000 Mitarbeitern



Unternehmen mit 501–1.000 Mitarbeitern



Unternehmen mit 1–500 Mitarbeitern



Große Unternehmen vorne

In Unternehmen mit über 1.000 Mitarbeitern verdient man im Schnitt 10 Prozent mehr.






INGENIEURE UND TECHNISCHE BERUFE

ÜBERSICHT FÜR DAS BERUFSFELD INGENIEURE UND TECHNISCHE BERUFE



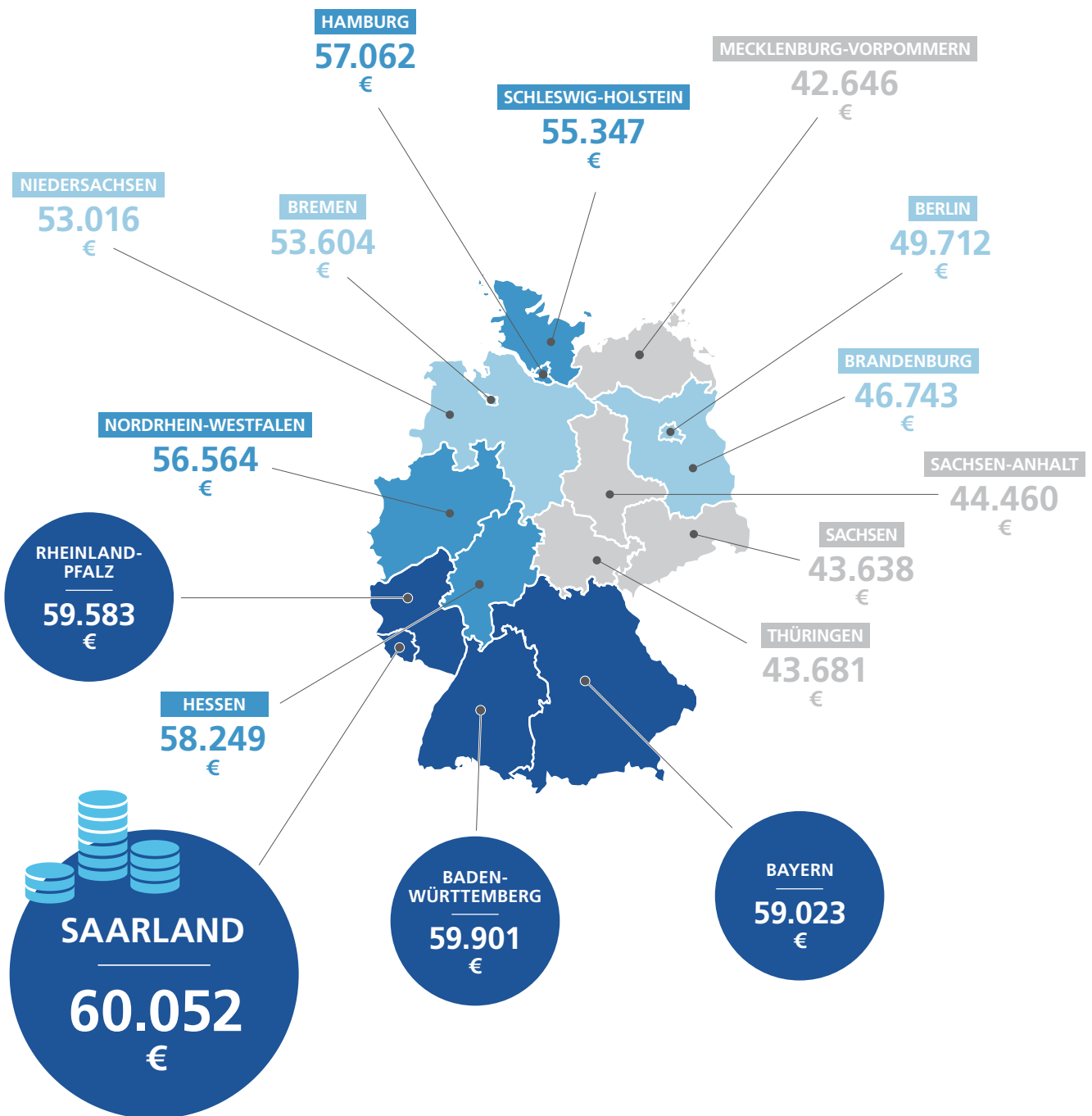
DAS GEHALT AUF EINEN BLICK



Die Gehälter beziehen sich auf das durchschnittliche Bruttojahresgehalt inkl. variabler Anteile.



GEHÄLTER NACH REGIONEN

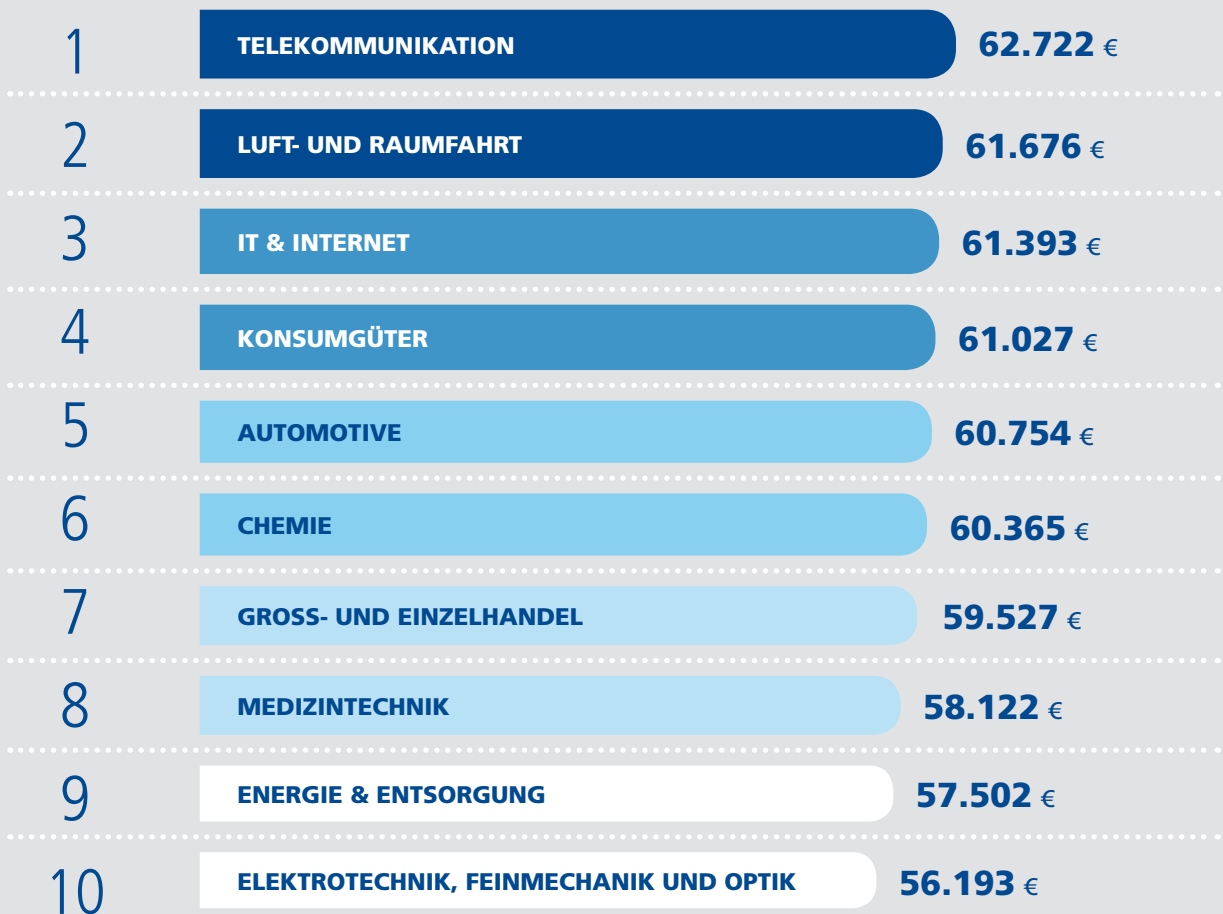


Die Gehälter beziehen sich auf das durchschnittliche Bruttojahresgehalt inkl. variabler Anteile.

ÜBERSICHT FÜR DAS BERUFSFELD INGENIEURE UND TECHNISCHE BERUFE



TOP-BRANCHEN



Die Gehälter beziehen sich auf das durchschnittliche Bruttojahresgehalt inkl. variabler Anteile.

Die lukrativsten Gehälter bieten die Branchen **Telekommunikation** und **Luft- und Raumfahrt**.

30%

mehr verdienen Akademiker im technischen Bereich.



UNTERSCHIEDE NACH AUSBILDUNG UND BERUFSERFAHRUNG

	Berufserfahrung			
	bis 2 Jahre	3–5 Jahre	6–10 Jahre	mehr als 10 Jahre
LUFT- UND RAUMFAHRTTECHNIK	47.436 €	56.751 €	67.028 €	69.474 €
	38.502 €	44.003 €	49.275 €	49.518 €
QUALITÄTS- UND PROZESSMANAGEMENT	47.644 €	54.592 €	62.730 €	68.283 €
	40.258 €	42.354 €	50.294 €	58.375 €
ENTWICKLUNG UND FERTIGUNGSTECHNIK	50.033 €	59.663 €	65.156 €	67.694 €
	40.777 €	43.382 €	52.373 €	53.024 €
ELEKTROTECHNIK, ELEKTRONIK UND MECHATRONIK	48.317 €	55.290 €	62.249 €	67.642 €
	35.640 €	38.486 €	46.785 €	49.053 €
MATERIALWISSENSCHAFT, ENERGIE UND UMWELTTECHNIK	47.743 €	57.872 €	64.244 €	67.477 €
	36.842 €	45.171 €	47.605 €	54.023 €
MASCHINENBAU	49.192 €	53.455 €	64.978 €	66.171 €
	39.537 €	40.628 €	49.491 €	50.389 €
AUTOMATISIERUNGSTECHNIK	47.793 €	56.649 €	61.601 €	66.143 €
	39.604 €	40.051 €	47.049 €	53.832 €
MEDIZINTECHNIK	48.337 €	53.110 €	63.364 €	64.253 €
	35.001 €	39.211 €	48.967 €	52.757 €
FAHRZEUGTECHNIK	47.783 €	55.731 €	59.671 €	62.962 €
	39.913 €	41.689 €	48.340 €	48.721 €
BAUWESEN	42.008 €	45.926 €	52.096 €	58.801 €
	30.502 €	33.333 €	41.921 €	45.577 €



mit akademischen Abschluß



mit schulischem Abschluß

Die Gehälter beziehen sich auf das durchschnittliche Bruttojahresgehalt inkl. variabler Anteile.



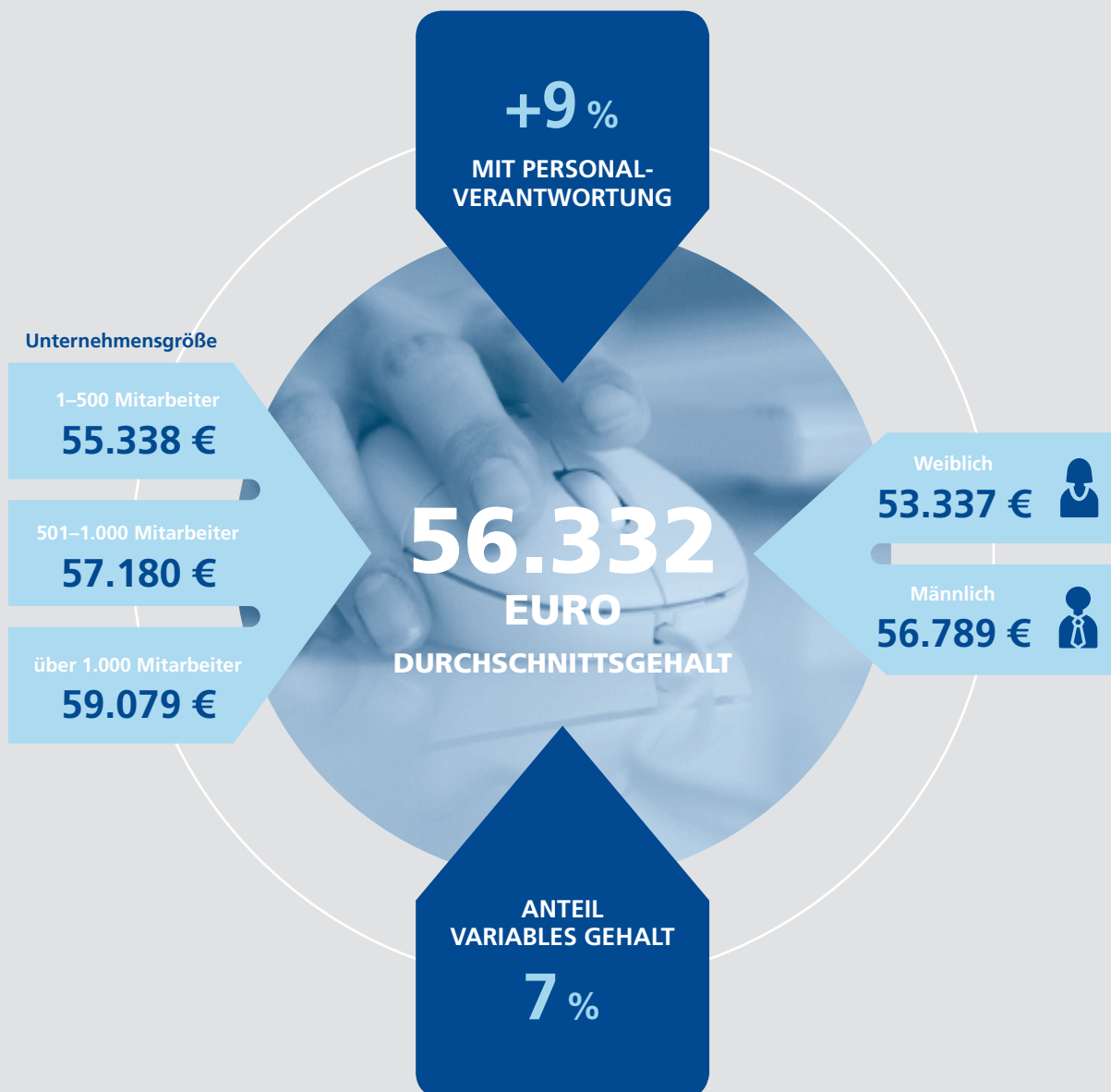


IT

ÜBERSICHT FÜR DAS BERUFSFELD IT



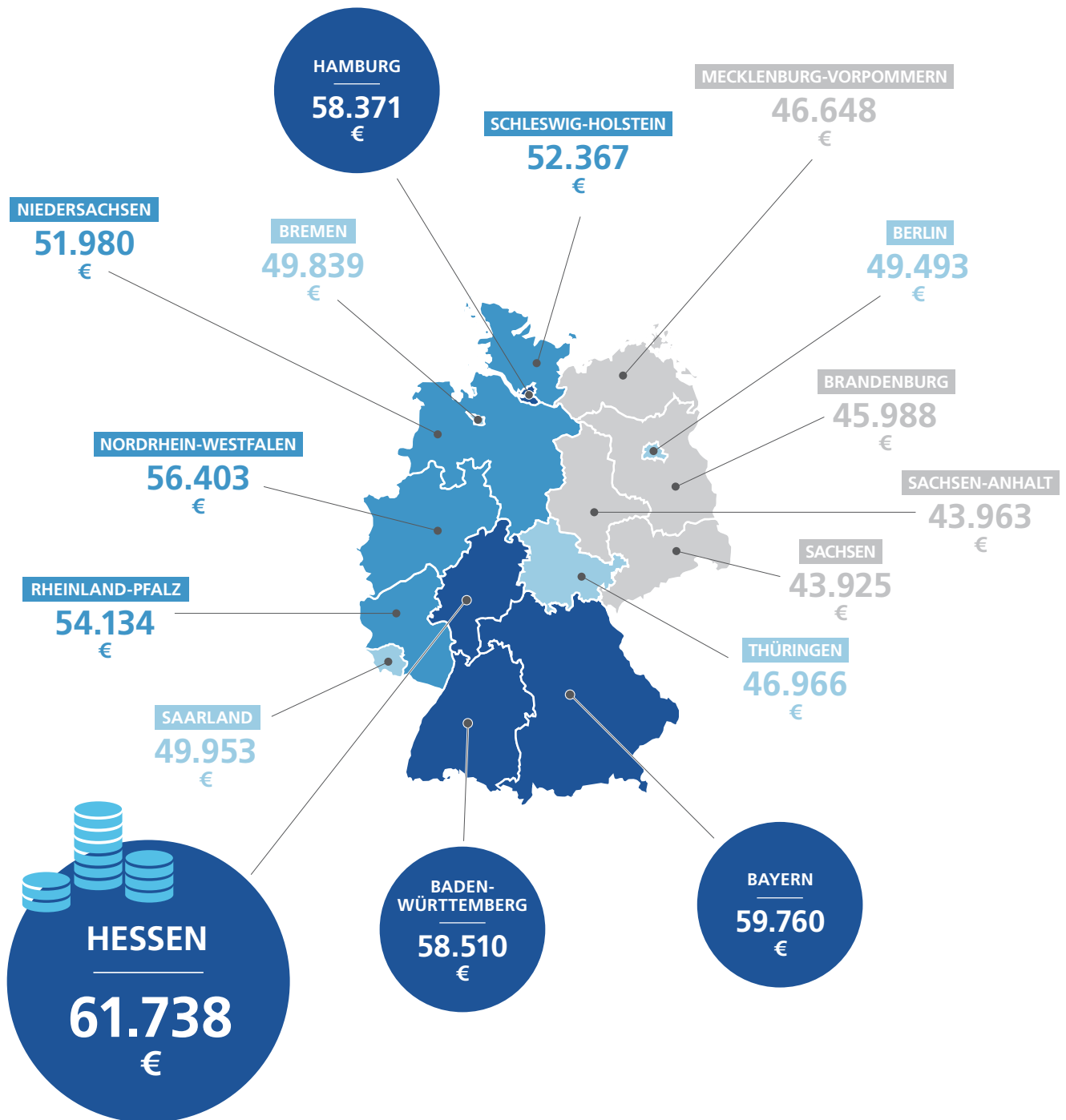
DAS GEHALT AUF EINEN BLICK



Die Gehälter beziehen sich auf das durchschnittliche Bruttojahresgehalt inkl. variabler Anteile.



GEHÄLTER NACH REGIONEN

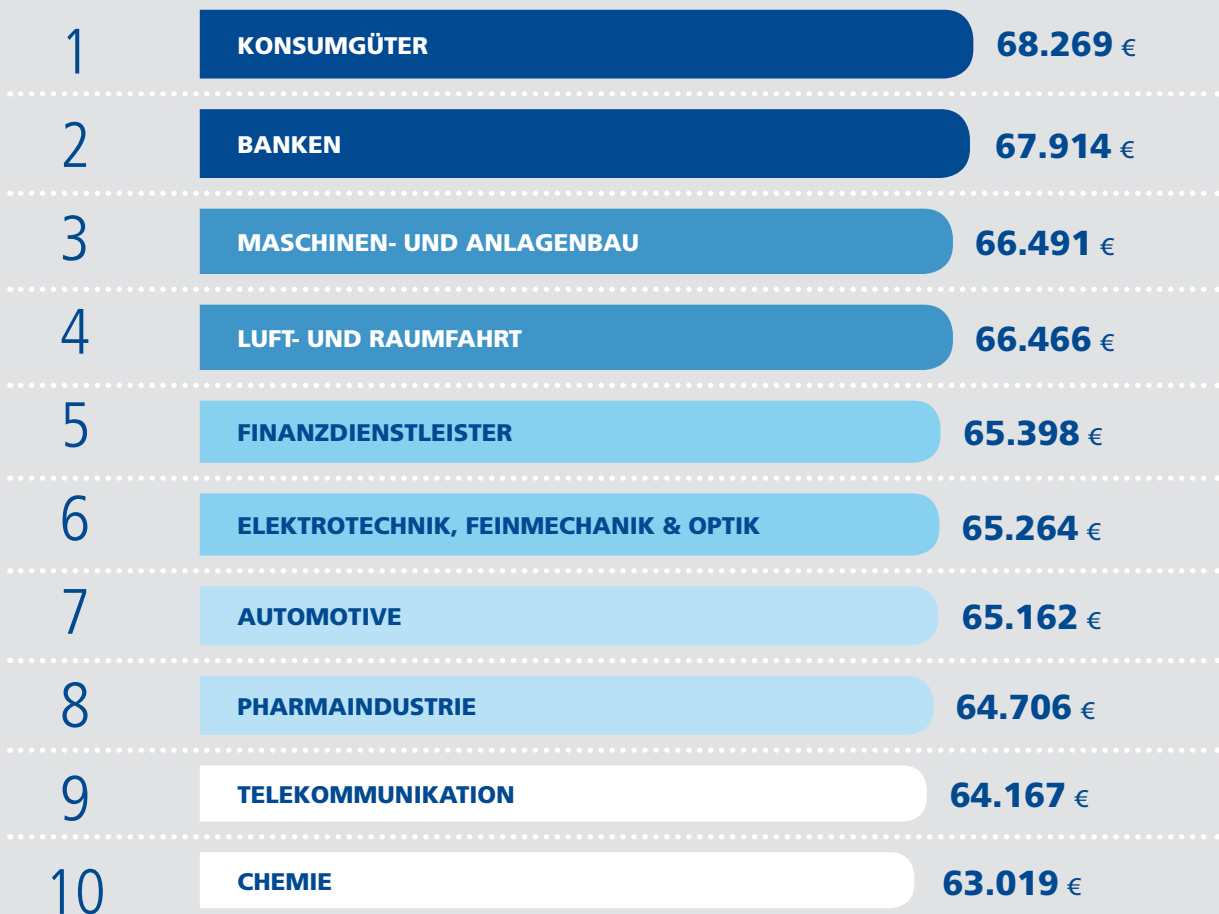


Die Gehälter beziehen sich auf das durchschnittliche Bruttojahresgehalt inkl. variabler Anteile.

ÜBERSICHT FÜR DAS BERUFSFELD IT



TOP-BRANCHEN



Die Gehälter beziehen sich auf das durchschnittliche Bruttojahresgehalt inkl. variabler Anteile.



Hessen ist die Top-Region für IT-Profis in Deutschland. Bei den Branchen liegen der Bereich **Konsumgüter** und das **Bankwesen** vorne.



GEHÄLTER NACH BERUFSGRUPPEN

	Berufserfahrung			
	bis 2 Jahre	3–5 Jahre	6–10 Jahre	mehr als 10 Jahre
PROJEKT- UND QUALITÄTSMANAGEMENT	47.109 €	54.459 €	64.200 €	70.738 €
	37.344 €	46.594 €	52.704 €	62.932 €
CONSULTING, ENGINEERING	48.525 €	55.909 €	65.776 €	70.359 €
	34.827 €	43.247 €	55.617 €	61.807 €
DATENBANKENTWICKLUNG	45.877 €	60.445 €	64.315 €	65.047 €
	31.251 €	43.892 €	56.236 €	67.704 €
SOFTWAREENTWICKLUNG	45.165 €	51.452 €	55.948 €	61.008 €
	34.283 €	45.191 €	47.187 €	53.081 €
WEBENTWICKLUNG	38.014 €	45.523 €	48.510 €	58.754 €
	30.920 €	37.923 €	45.640 €	51.181 €
ADMINISTRATION UND HELPDESK	43.288 €	46.995 €	52.669 €	55.913 €
	31.710 €	37.361 €	42.870 €	47.792 €



mit akademischen Abschluß



mit schulischem Abschluß

Die Gehälter beziehen sich auf das durchschnittliche Bruttojahresgehalt inkl. variabler Anteile.



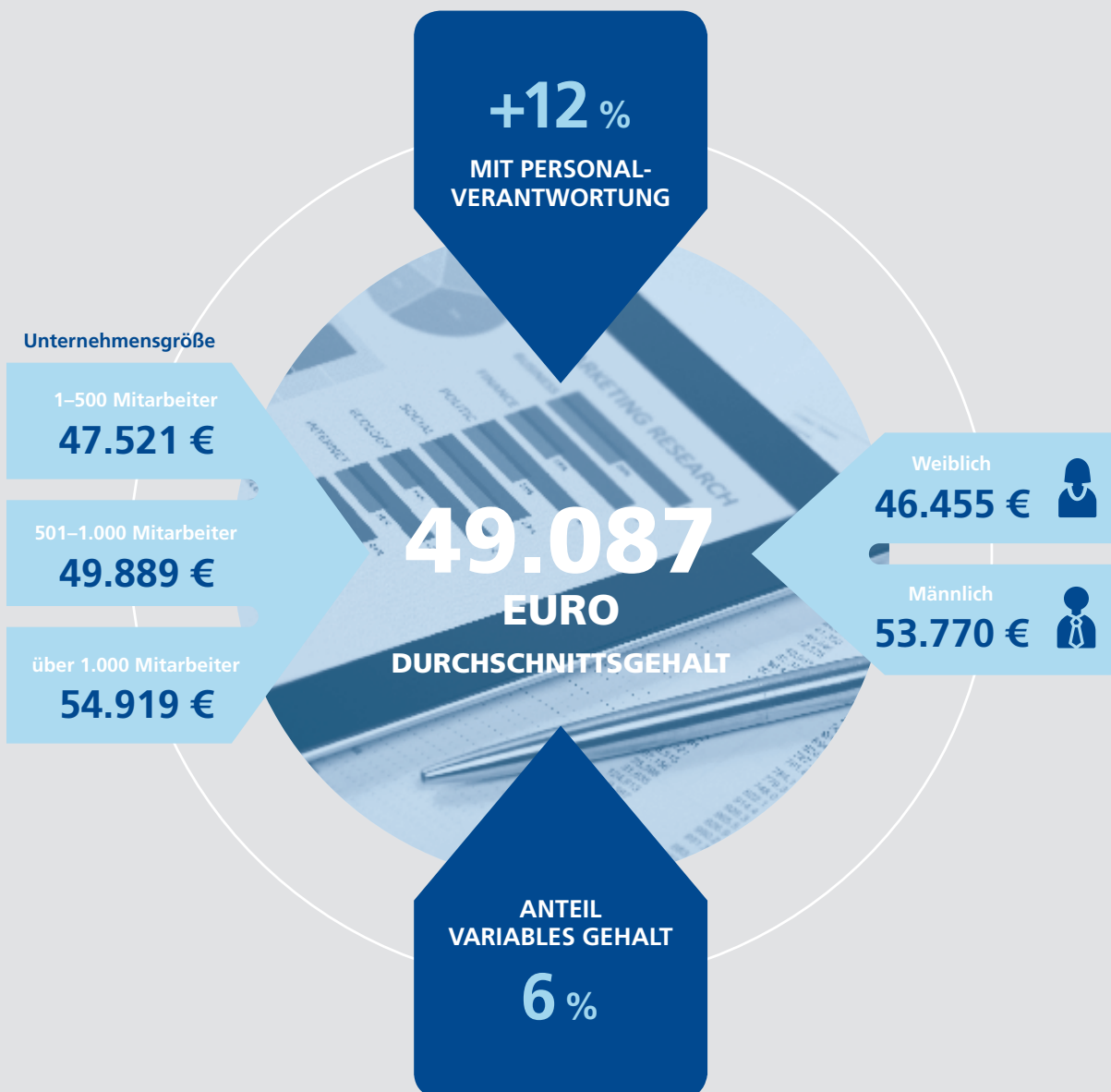


MARKETING & VERTRIEB

ÜBERSICHT FÜR DAS BERUFSFELD MARKETING



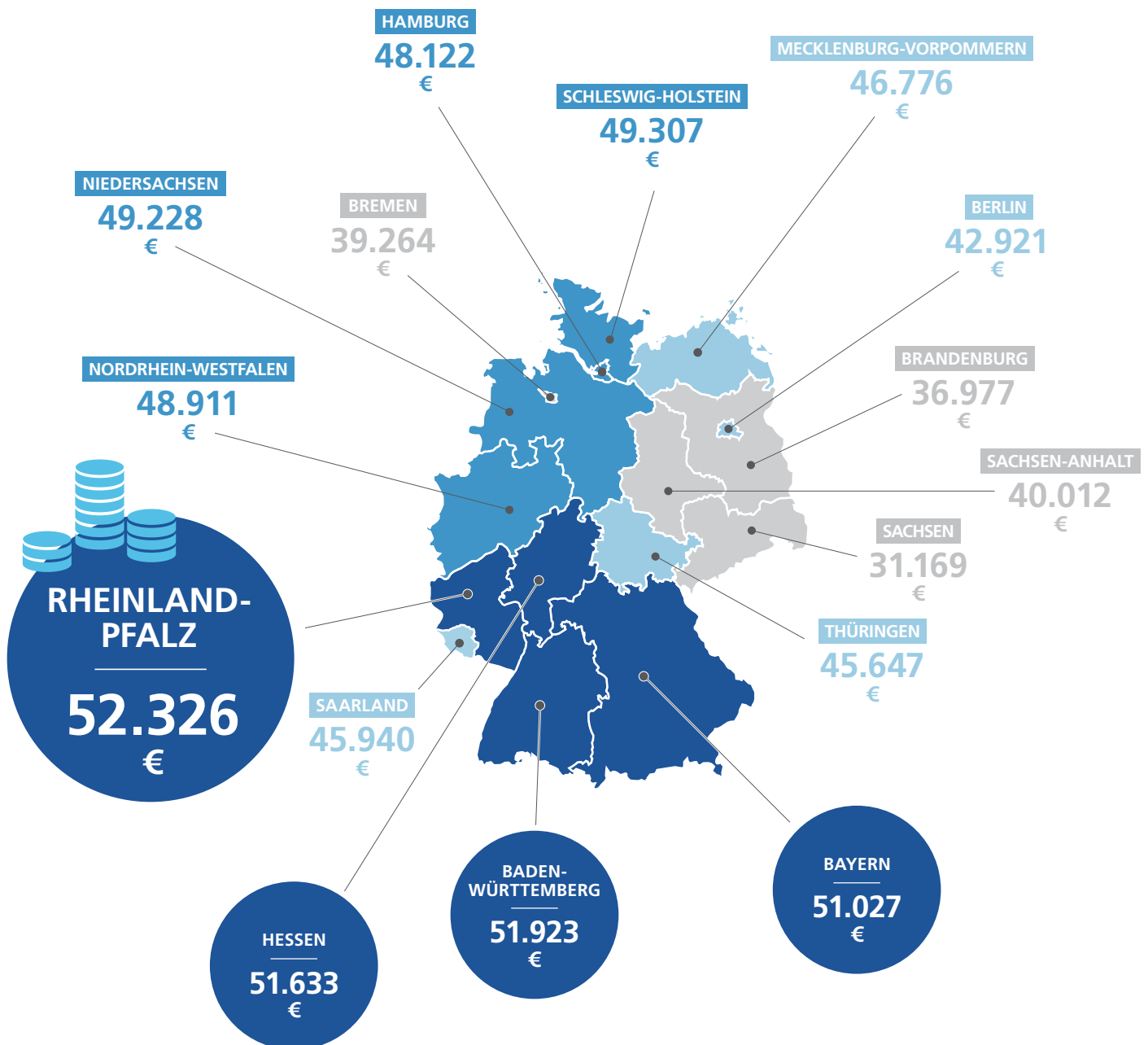
DAS GEHALT AUF EINEN BLICK



Die Gehälter beziehen sich auf das durchschnittliche Bruttojahresgehalt inkl. variabler Anteile.



GEHÄLTER NACH REGIONEN

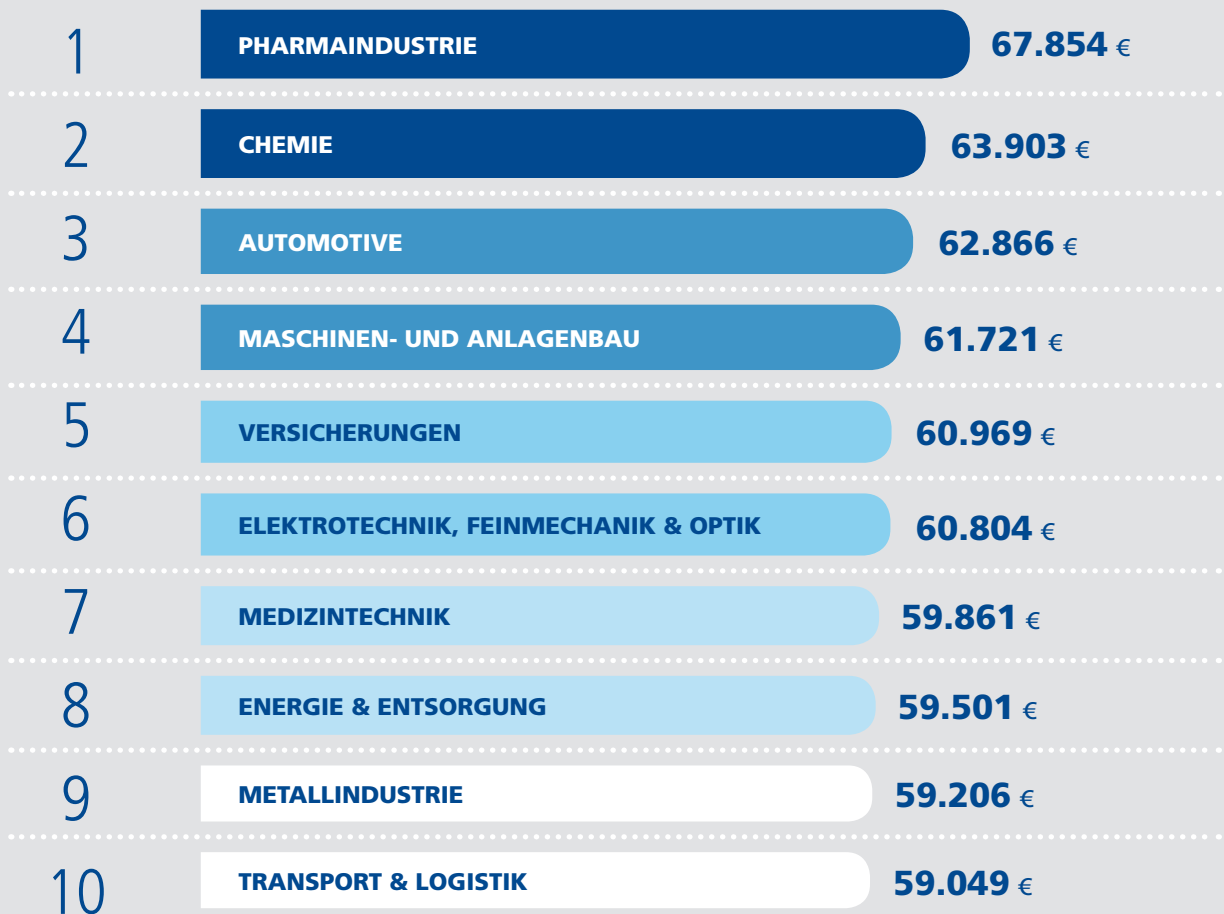


Die Gehälter beziehen sich auf das durchschnittliche Bruttojahresgehalt inkl. variabler Anteile.

ÜBERSICHT FÜR DAS BERUFSFELD MARKETING



TOP-BRANCHEN



Die Gehälter beziehen sich auf das durchschnittliche Bruttojahresgehalt inkl. variabler Anteile.



GEHÄLTER NACH BERUFSGRUPPEN

	Berufserfahrung			
	bis 2 Jahre	3–5 Jahre	6–10 Jahre	mehr als 10 Jahre
MARKTFORSCHUNG, MARKTANALYSE	37.119 €	49.233 €	60.331 €	64.877 €
	25.435 €	30.466 €	41.335 €	50.022 €
MARKETINGMANAGEMENT	43.400 €	48.622 €	56.138 €	63.292 €
	34.956 €	42.723 €	45.597 €	51.412 €
CRM, DIREKTMARKETING	45.402 €	49.383 €	58.209 €	62.262 €
	26.752 €	30.390 €	35.347 €	38.672 €
PR, UNTERNEHMENS- KOMMUNIKATION	34.826 €	42.239 €	49.812 €	61.814 €
	29.067 €	31.001 €	44.159 €	51.109 €
ONLINE-MARKETING	36.628 €	42.746 €	48.120 €	57.604 €
	31.251 €	37.816 €	45.583 €	49.519 €
EVENTMANAGEMENT	32.801 €	41.719 €	49.882 €	56.886 €
	27.626 €	31.950 €	40.310 €	53.212 €
JOURNALISMUS, REDAKTION	32.251 €	35.918 €	45.034 €	47.889 €
	29.291 €	32.899 €	44.729 €	47.007 €
MARKETINGASSISTENZ	35.556 €	34.609 €	38.119 €	42.142 €
	26.044 €	27.046 €	33.631 €	37.413 €



mit akademischen Abschluß



mit schulischem Abschluß

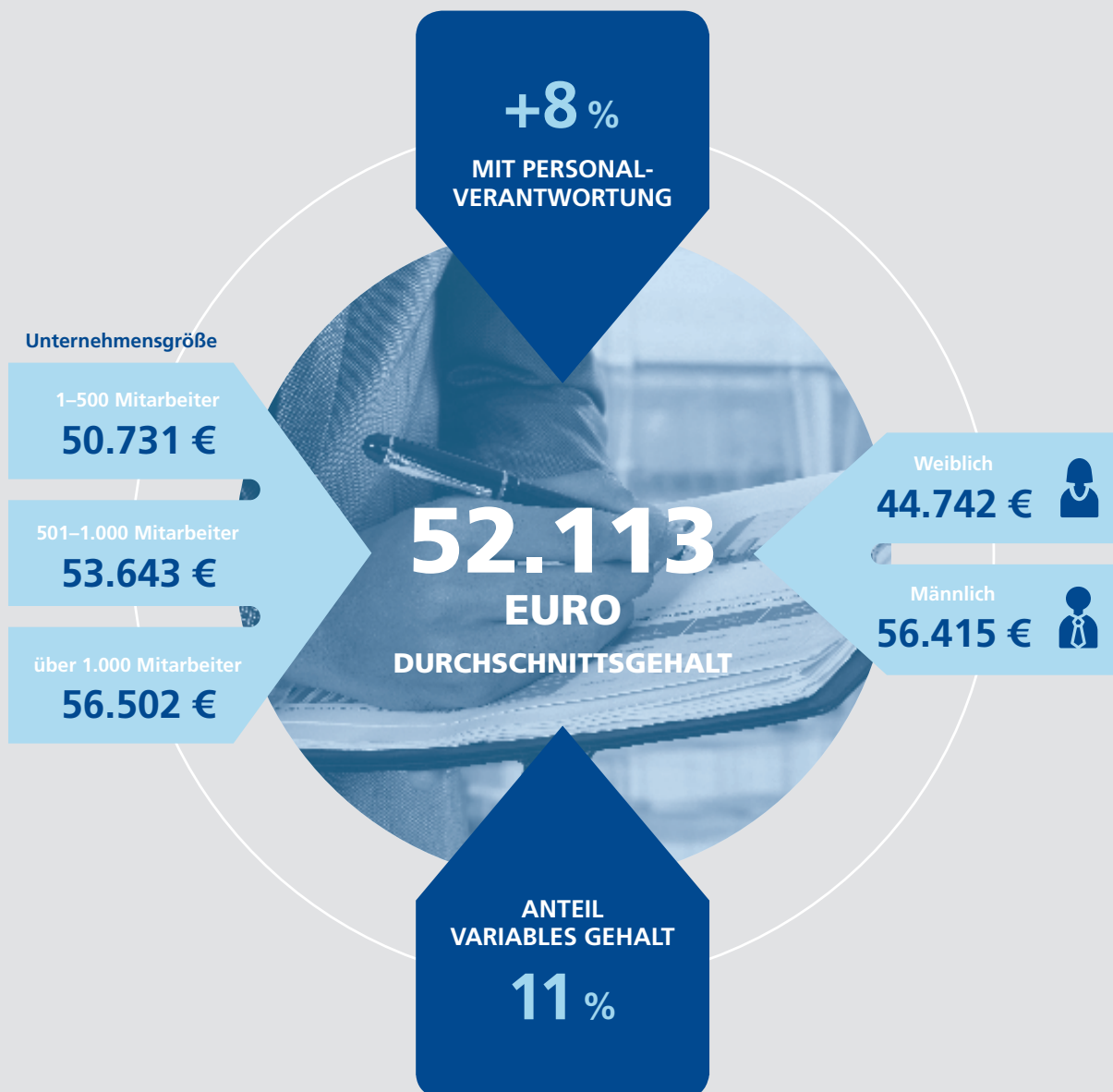
Die Gehälter beziehen sich auf das durchschnittliche Bruttojahresgehalt inkl. variabler Anteile.

Das Gehalt im **Marketing** steigert sich nach 5 Jahren im Schnitt um 30 Prozent.

ÜBERSICHT FÜR DAS BERUFSFELD VERTRIEB



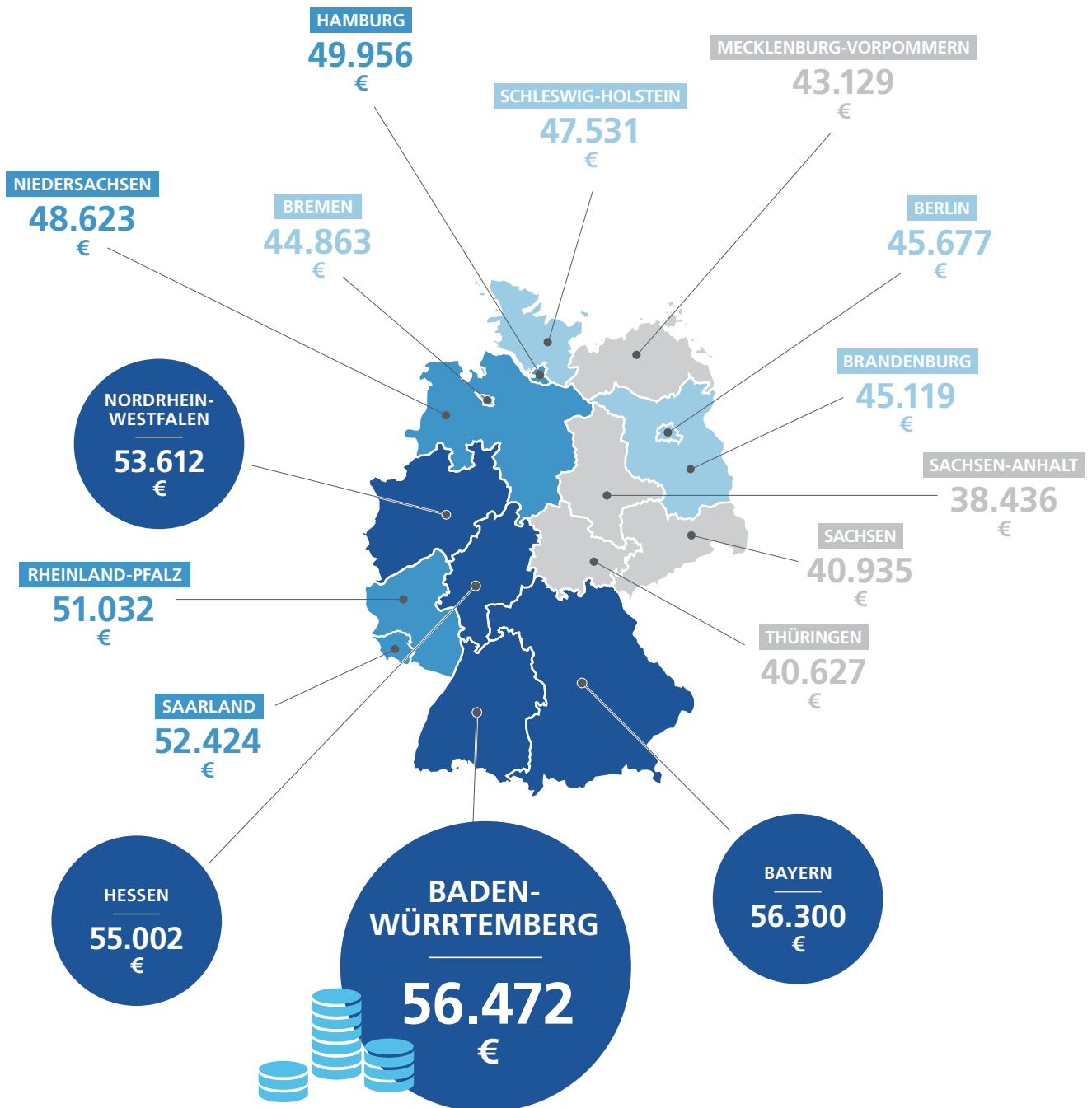
DAS GEHALT AUF EINEN BLICK



Die Gehälter beziehen sich auf das durchschnittliche Bruttojahresgehalt inkl. variabler Anteile.



GEHÄLTER NACH REGIONEN



Die Gehälter beziehen sich auf das durchschnittliche Bruttojahresgehalt inkl. variabler Anteile.

ÜBERSICHT FÜR DAS BERUFSFELD VERTRIEB



TOP-BRANCHEN

1	LUFT- UND RAUMFAHRT	66.363 €
2	BANKEN	66.284 €
3	ELEKTROTECHNIK, FEINMECHANIK & OPTIK	64.876 €
4	FAHRZEUGBAU-ZULIEFERER	63.596 €
5	IT & INTERNET	63.025 €
6	PHARMAINDUSTRIE	62.567 €
7	MEDIZINTECHNIK	62.289 €
8	MASCHINEN- UND ANLAGENBAU	61.912 €
9	FINANZDIENSTLEISTER	60.725 €
10	CHEMIE- UND ERDÖLVERARBEITENDE INDUSTRIE	58.886 €

Die Gehälter beziehen sich auf das durchschnittliche Bruttojahresgehalt inkl. variabler Anteile.

11% 

beträgt der variable Anteil des Gehaltes im **Vertrieb** und ist damit im Vergleich zu anderen Berufsgruppen am höchsten.



GEHÄLTER NACH BERUFSGRUPPEN

	Berufserfahrung			
	bis 2 Jahre	3–5 Jahre	6–10 Jahre	mehr als 10 Jahre
AUSSENDIENST	50.461 €	56.986 €	64.017 €	71.488 €
	40.316 €	45.086 €	51.727 €	58.154 €
KUNDENSERVICE	33.783 €	42.422 €	45.095 €	60.392 €
	27.398 €	28.914 €	32.709 €	38.826 €
VERKAUF (HANDEL)	43.874 €	45.485 €	49.947 €	54.648 €
	29.068 €	30.805 €	34.574 €	35.452 €
INNENDIENST, TELESALLES	41.304 €	45.267 €	45.411 €	45.786 €
	29.986 €	31.569 €	34.744 €	37.778 €
VERTRIEBSASSISTENZ	37.785 €	42.436 €	42.881 €	44.487 €
	27.948 €	32.213 €	35.162 €	37.269 €



mit akademischen Abschluß



mit schulischem Abschluß

Die Gehälter beziehen sich auf das durchschnittliche Bruttojahresgehalt inkl. variabler Anteile.



Im Vertrieb fällt das Gehalt mit einem akademischen Abschluss rund **34 Prozent** höher aus.






PERSONALWESEN

ÜBERSICHT FÜR DAS BERUFSFELD PERSONALWESEN



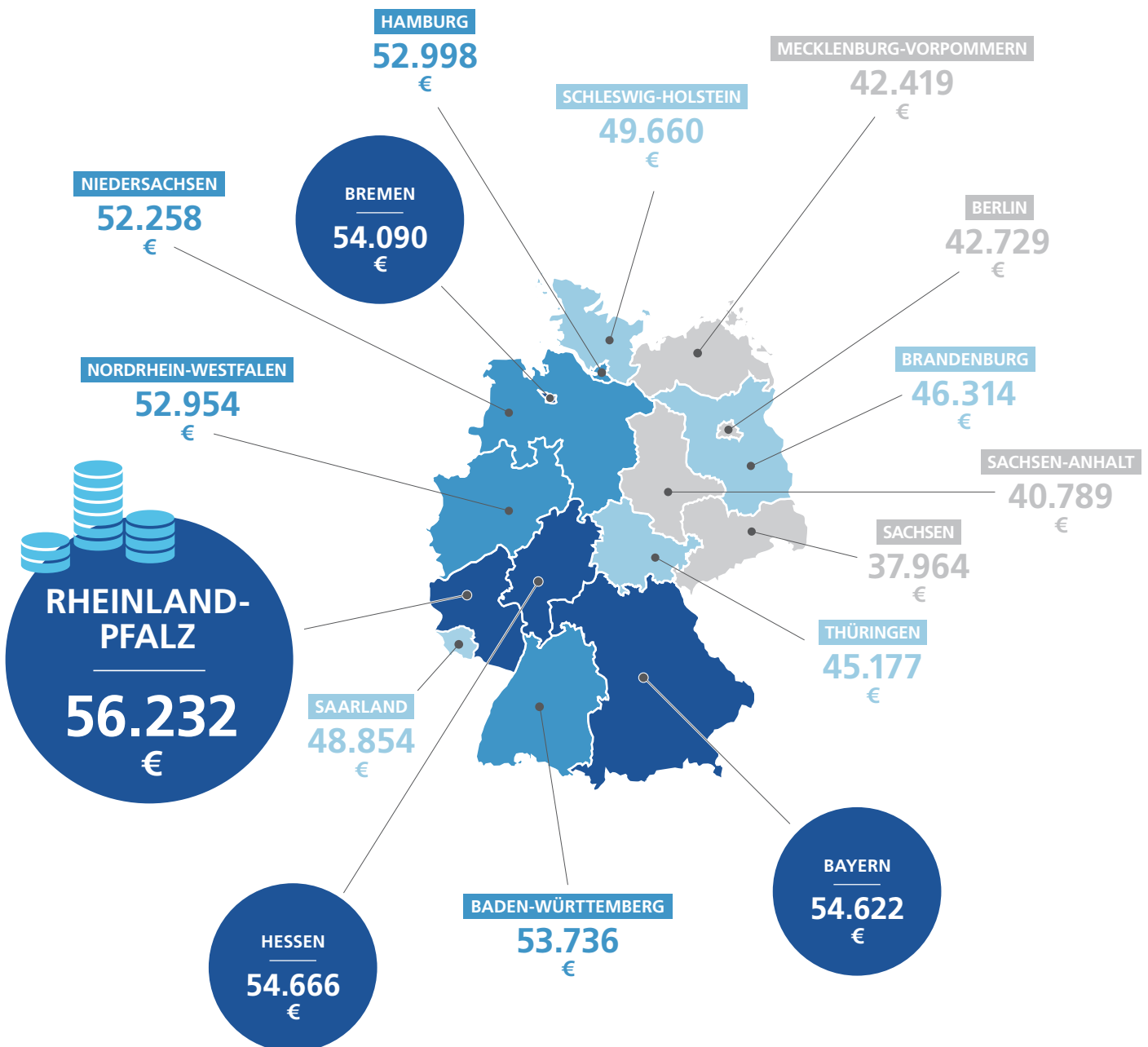
DAS GEHALT AUF EINEN BLICK



Die Gehälter beziehen sich auf das durchschnittliche Bruttojahresgehalt inkl. variabler Anteile.



GEHÄLTER NACH REGIONEN

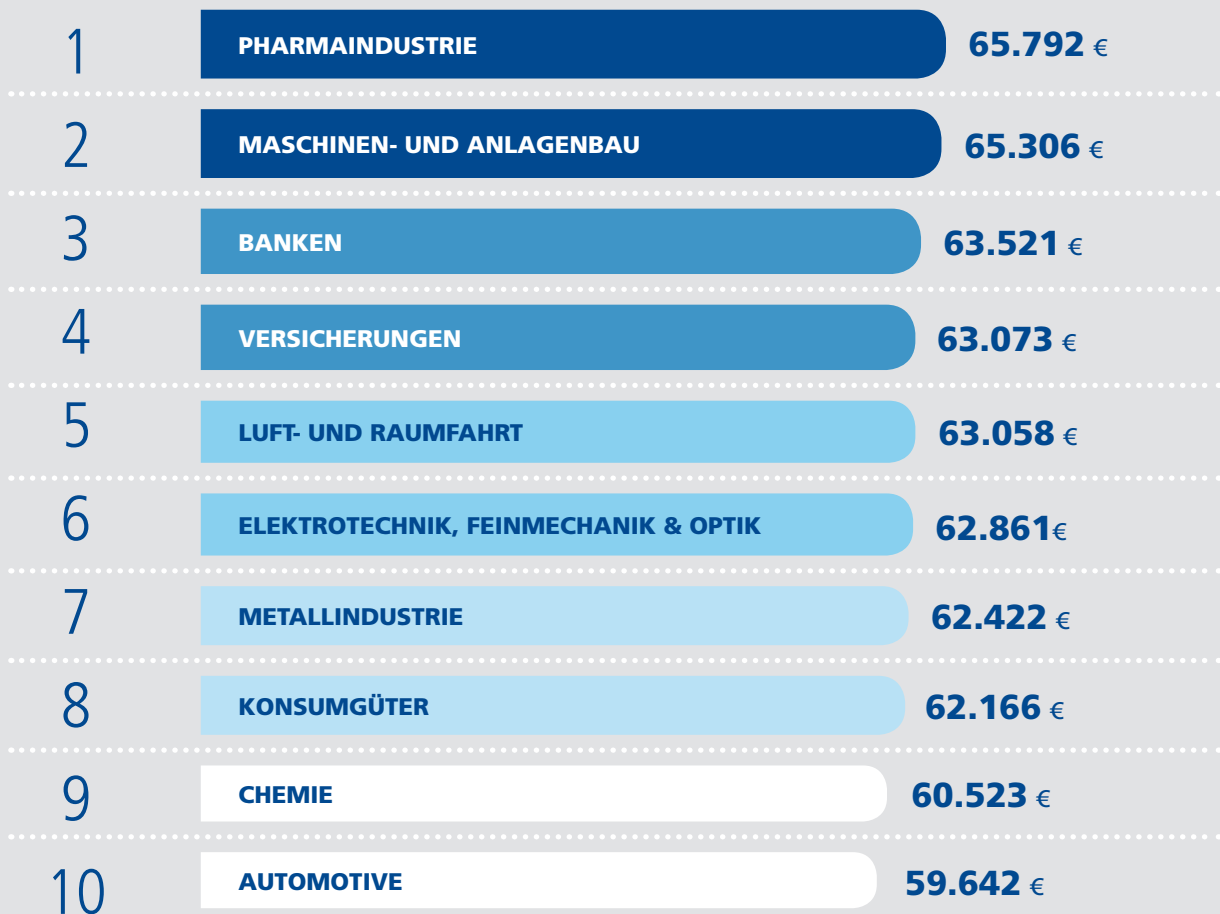


Die Gehälter beziehen sich auf das durchschnittliche Bruttojahresgehalt inkl. variabler Anteile.

ÜBERSICHT FÜR DAS BERUFSFELD PERSONALWESEN



TOP-BRANCHEN



Die Gehälter beziehen sich auf das durchschnittliche Bruttojahresgehalt inkl. variabler Anteile.



Die **Pharmaindustrie** ist die lukrativste Branche für HR-Fachkräfte. Bei den Regionen liegen Rheinland-Pfalz und Hessen an der Spitze.



GEHÄLTER NACH BERUFSGRUPPEN

	Berufserfahrung			
	bis 2 Jahre	3–5 Jahre	6–10 Jahre	mehr als 10 Jahre
BERATUNG	43.836 €	51.499 €	56.965 €	62.226 €
	38.348 €	40.752 €	42.201 €	56.037 €
ENTWICKLUNG, WEITERBILDUNG, TRAINING	44.330 €	48.975 €	56.627 €	62.205 €
	43.838 €	44.167 €	48.067 €	59.002 €
ADMINISTRATION, LOHN UND GEHALT	39.162 €	42.846 €	44.770 €	55.910 €
	29.772 €	33.362 €	34.790 €	40.044 €
RECRUITING, PERSONALMARKETING	39.659 €	46.378 €	49.039 €	51.076 €
	32.575 €	35.313 €	36.106 €	47.799 €



mit akademischen Abschluß



mit schulischem Abschluß

Die Gehälter beziehen sich auf das durchschnittliche Bruttojahresgehalt inkl. variabler Anteile.



Im Vergleich zu anderen Berufsgruppen macht sich ein Hochschulabschluss weniger bezahlt. **20 Prozent** mehr verdienen Akademiker im Schnitt.



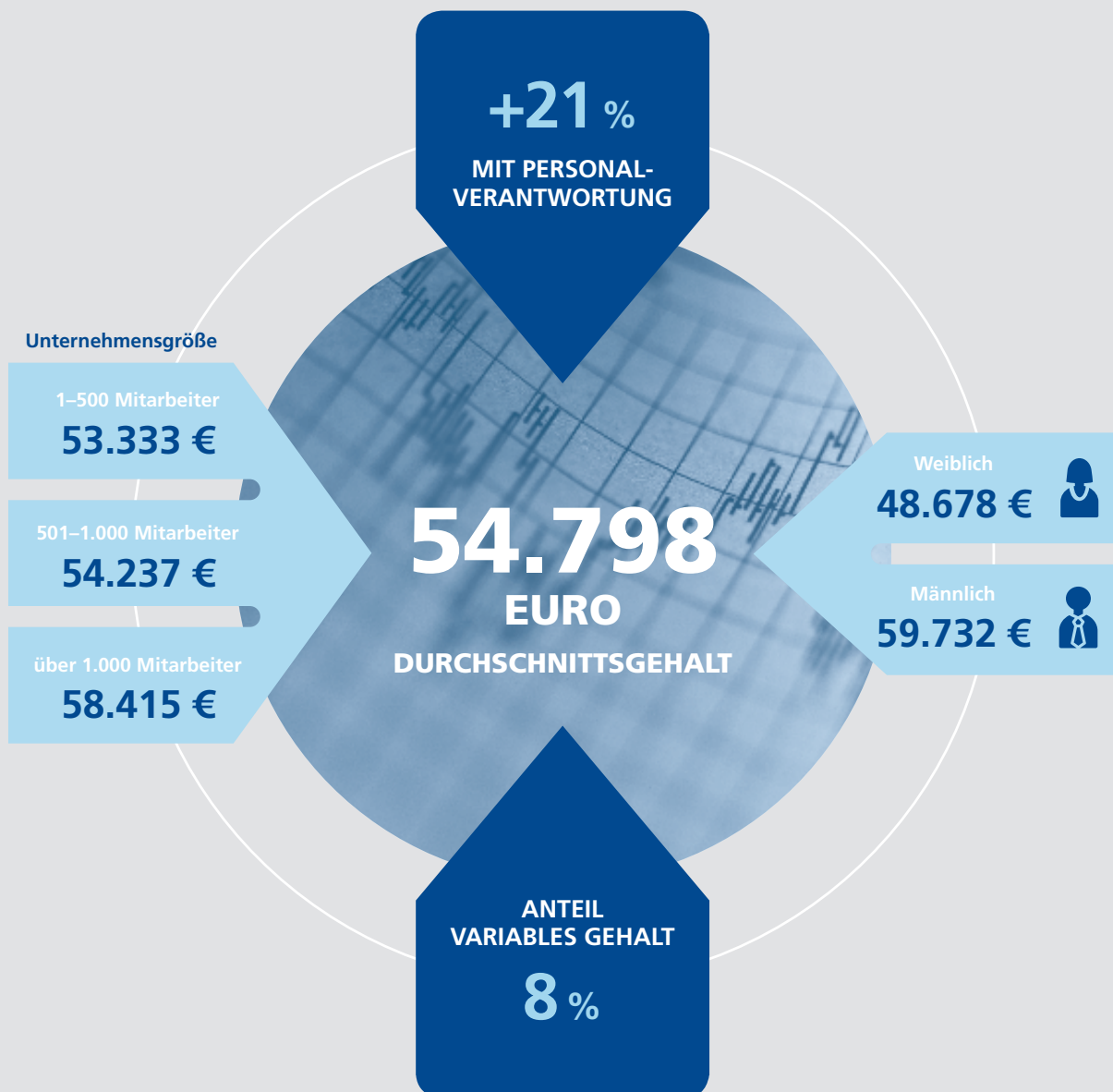


FINANCE & CONTROLLING

ÜBERSICHT FÜR DAS BERUFSFELD FINANCE & CONTROLLING



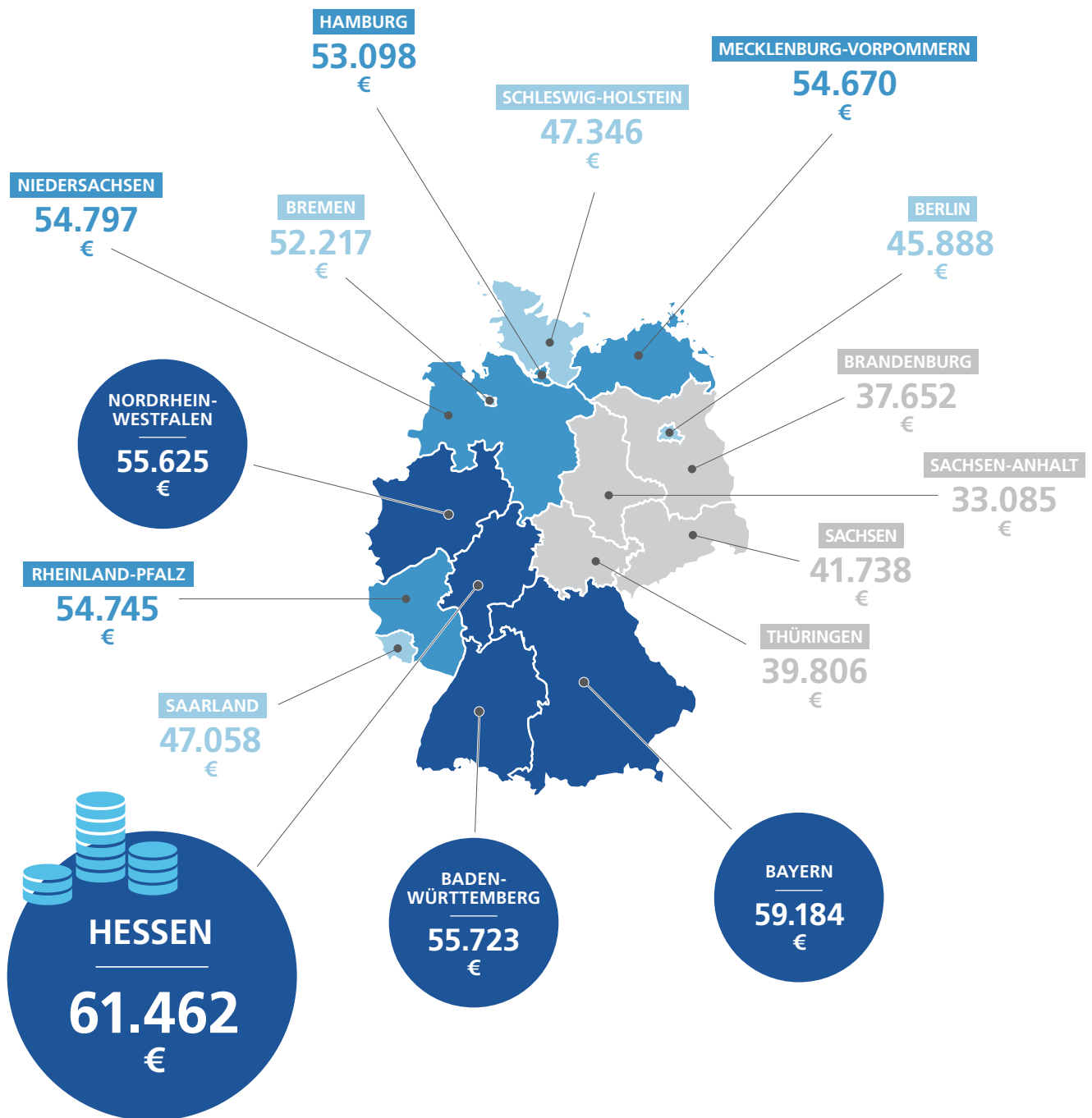
DAS GEHALT AUF EINEN BLICK



Die Gehälter beziehen sich auf das durchschnittliche Bruttojahresgehalt inkl. variabler Anteile.



GEHÄLTER NACH REGIONEN

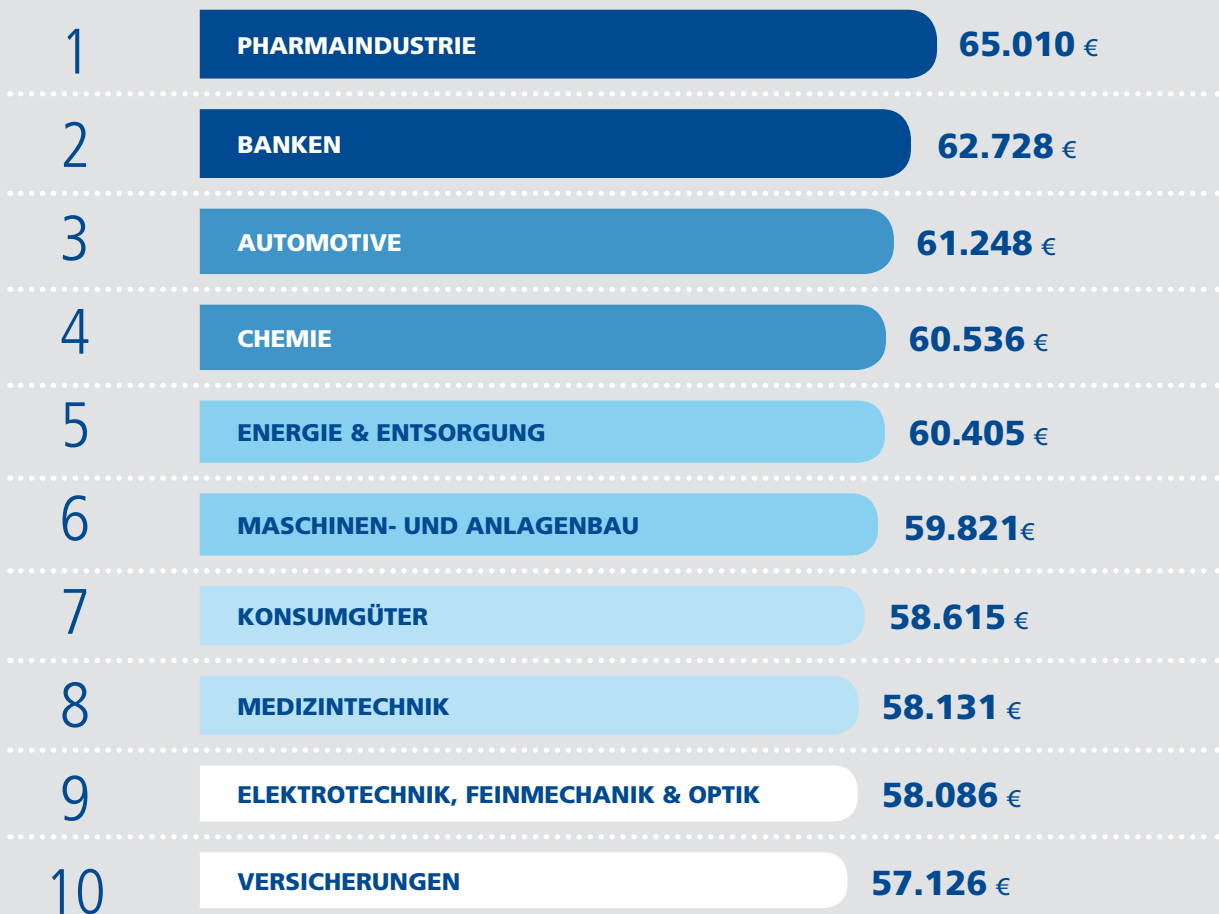


Die Gehälter beziehen sich auf das durchschnittliche Bruttojahresgehalt inkl. variabler Anteile.

ÜBERSICHT FÜR DAS BERUFSFELD FINANCE & CONTROLLING



TOP-BRANCHEN



Die Gehälter beziehen sich auf das durchschnittliche Bruttojahresgehalt inkl. variabler Anteile.

Finanzprofis beschäftigen sich nicht nur tagtäglich mit Geld, sie können sich auch auf ein hohes Gehalt einstellen. Hessen ist mit Frankfurt der **Top-Standort** in diesem Sektor.





GEHÄLTER NACH BERUFSGRUPPEN

	Berufserfahrung			
	bis 2 Jahre	3–5 Jahre	6–10 Jahre	mehr als 10 Jahre
ANLAGEBERATUNG, VERMÖGENSBERATUNG	49.648 €	63.611 €	67.694 €	76.253 €
	35.621 €	39.106 €	48.977 €	55.904 €
CONTROLLING	47.450 €	53.770 €	64.771 €	69.898 €
	33.190 €	47.171 €	50.496 €	60.975 €
ANALYSE	49.687 €	59.709 €	66.451 €	69.651 €
	33.885 €	43.479 €	43.998 €	53.686 €
STEUERN	36.982 €	52.771 €	64.308 €	57.025 €
	27.316 €	32.140 €	40.003 €	44.110 €
BUCHHALTUNG	42.448 €	47.780 €	52.319 €	54.398 €
	30.117 €	35.109 €	36.325 €	42.115 €

 mit akademischen Abschluß

 mit schulischem Abschluß

Die Gehälter beziehen sich auf das durchschnittliche Bruttojahresgehalt inkl. variabler Anteile.



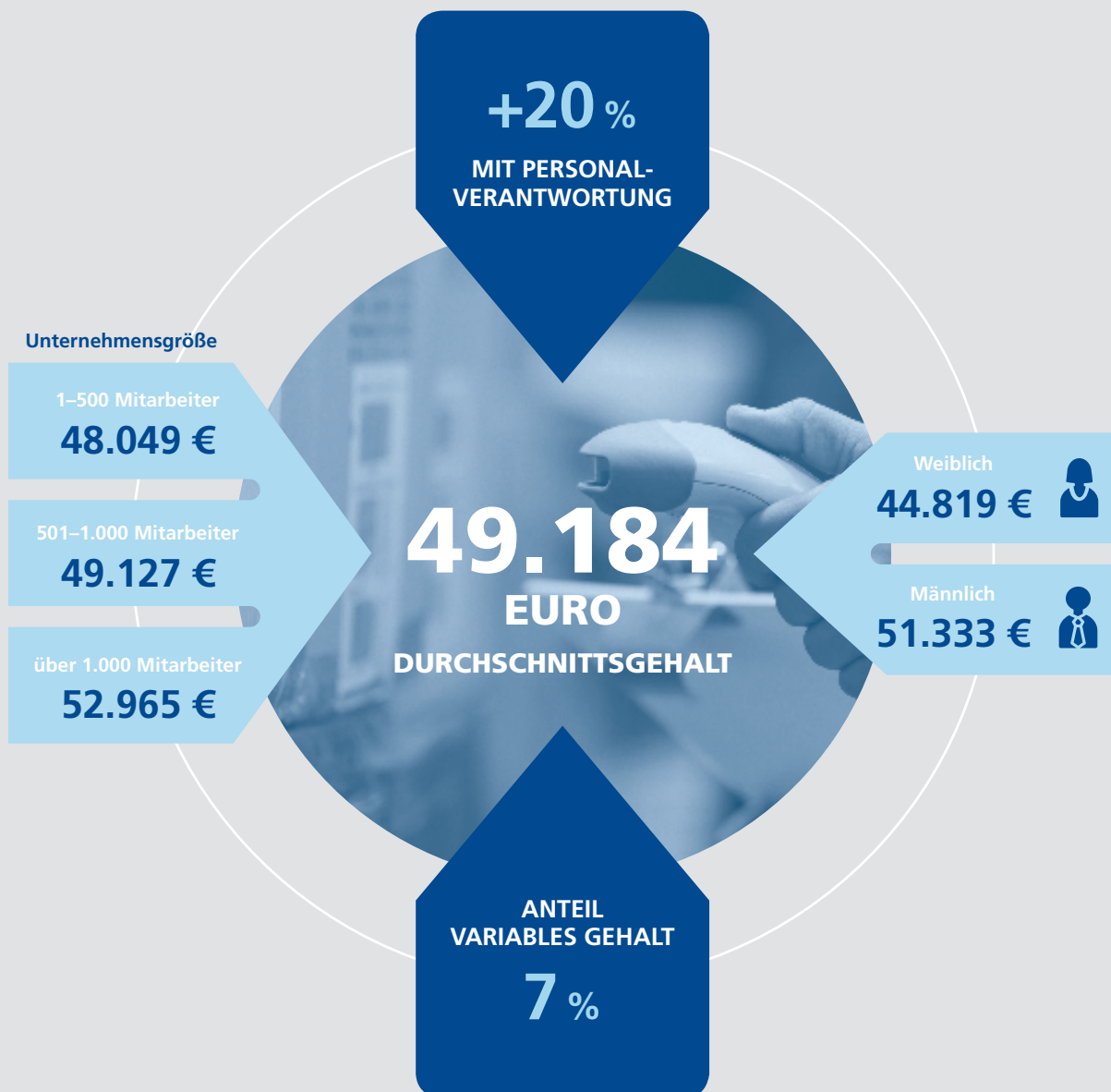


EINKAUF UND LOGISTIK

ÜBERSICHT FÜR DAS BERUFSFELD EINKAUF UND LOGISTIK



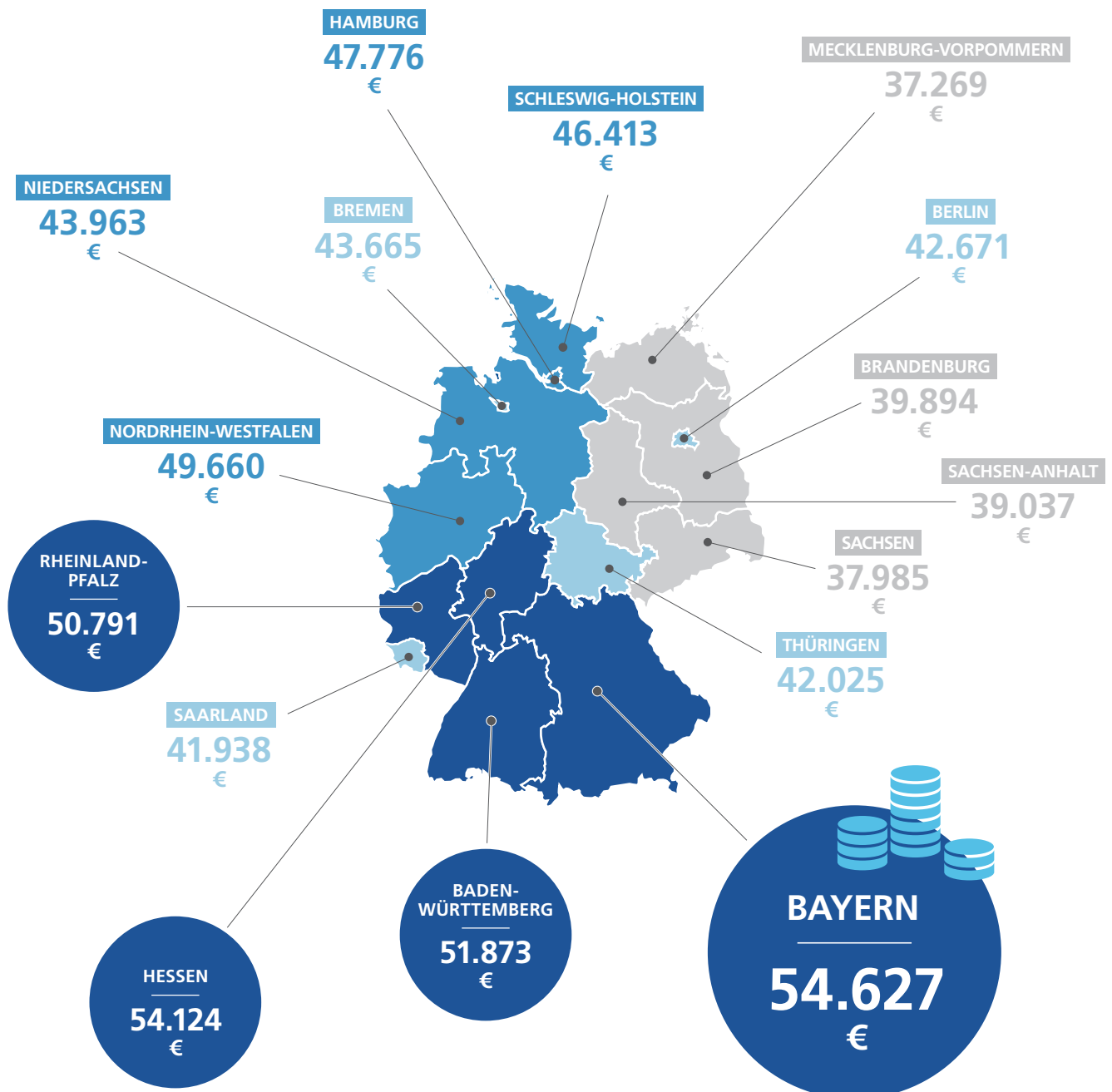
DAS GEHALT AUF EINEN BLICK



Die Gehälter beziehen sich auf das durchschnittliche Bruttojahresgehalt inkl. variabler Anteile.



GEHÄLTER NACH REGIONEN

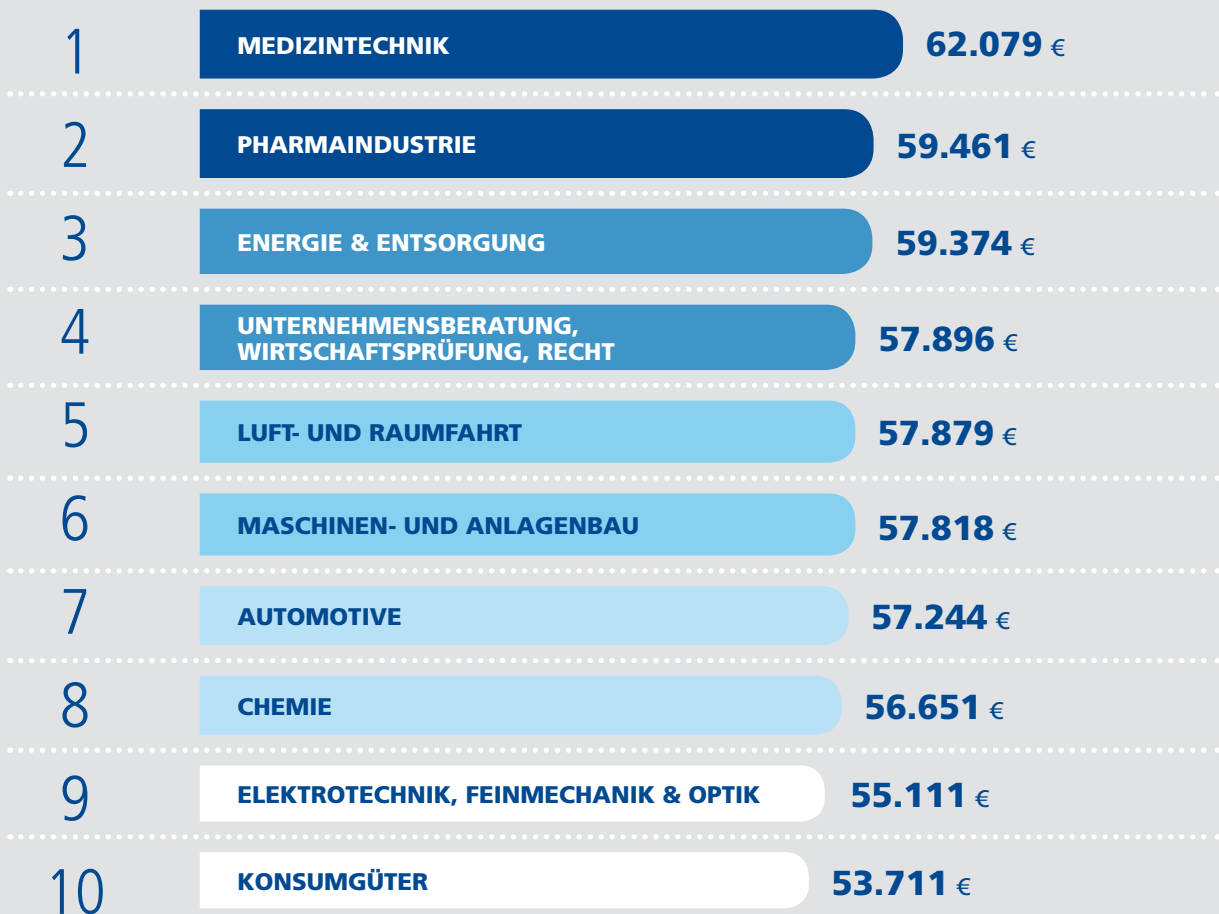


Die Gehälter beziehen sich auf das durchschnittliche Bruttojahresgehalt inkl. variabler Anteile.

ÜBERSICHT FÜR DAS BERUFSFELD EINKAUF UND LOGISTIK



TOP-BRANCHEN



Die Gehälter beziehen sich auf das durchschnittliche Bruttojahresgehalt inkl. variabler Anteile.





Im Bereich **Logistik und Einkauf** winkt mit **20 Prozent** ein vergleichsweise hoher Zuschlag bei Personalverantwortung.



GEHÄLTER NACH BERUFSGRUPPEN

	Berufserfahrung			
	bis 2 Jahre	3–5 Jahre	6–10 Jahre	mehr als 10 Jahre
PROZESS- UND SUPPLY-CHAIN-MANAGEMENT	48.439 €	55.734 €	62.593 €	71.451 €
	33.502 €	42.085 €	53.352 €	55.495 €
LAGERLOGISTIK	41.560 €	41.796 €	58.153 €	66.028 €
	27.406 €	28.197 €	28.564 €	35.111 €
EINKAUF	45.717 €	49.687 €	61.908 €	63.128 €
	33.809 €	37.550 €	44.019 €	50.204 €
DISTRIBUTIONS- UND TRANSPORTLOGISTIK	40.142 €	44.440 €	53.796 €	56.374 €
	29.718 €	32.804 €	36.983 €	41.599 €
BESCHAFFUNGS- UND PRODUKTIONSLOGISTIK	42.049 €	51.368 €	53.414 €	55.970 €
	31.132 €	33.857 €	35.275 €	40.478 €

 mit akademischen Abschluß

 mit schulischem Abschluß

Die Gehälter beziehen sich auf das durchschnittliche Bruttojahresgehalt inkl. variabler Anteile.



Nach 5 Jahren Berufserfahrung steigert sich das Gehalt im Schnitt um **23 Prozent.**



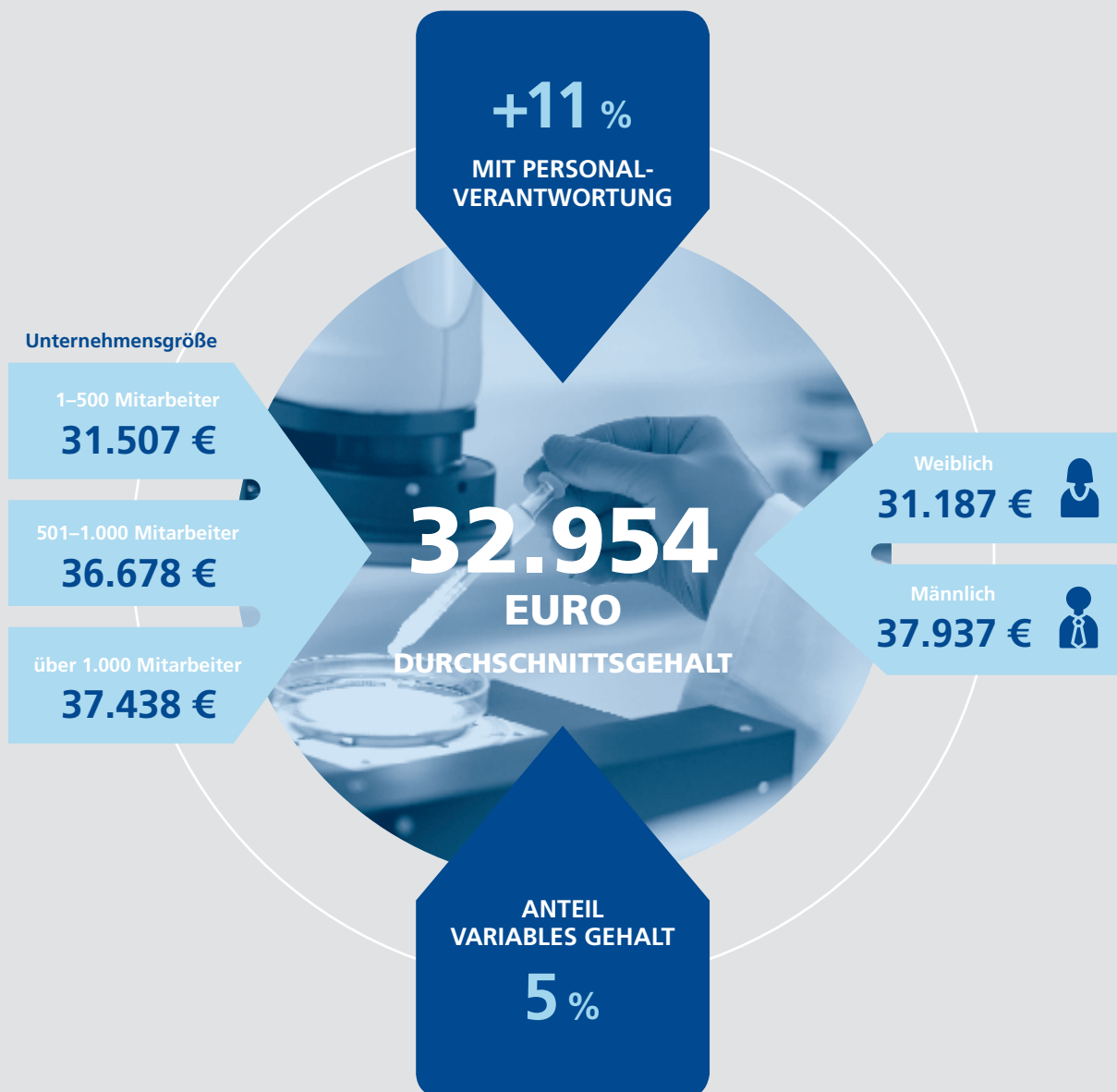


PFLEGE UND THERAPIE

ÜBERSICHT FÜR DAS BERUFSFELD PFLEGE UND THERAPIE



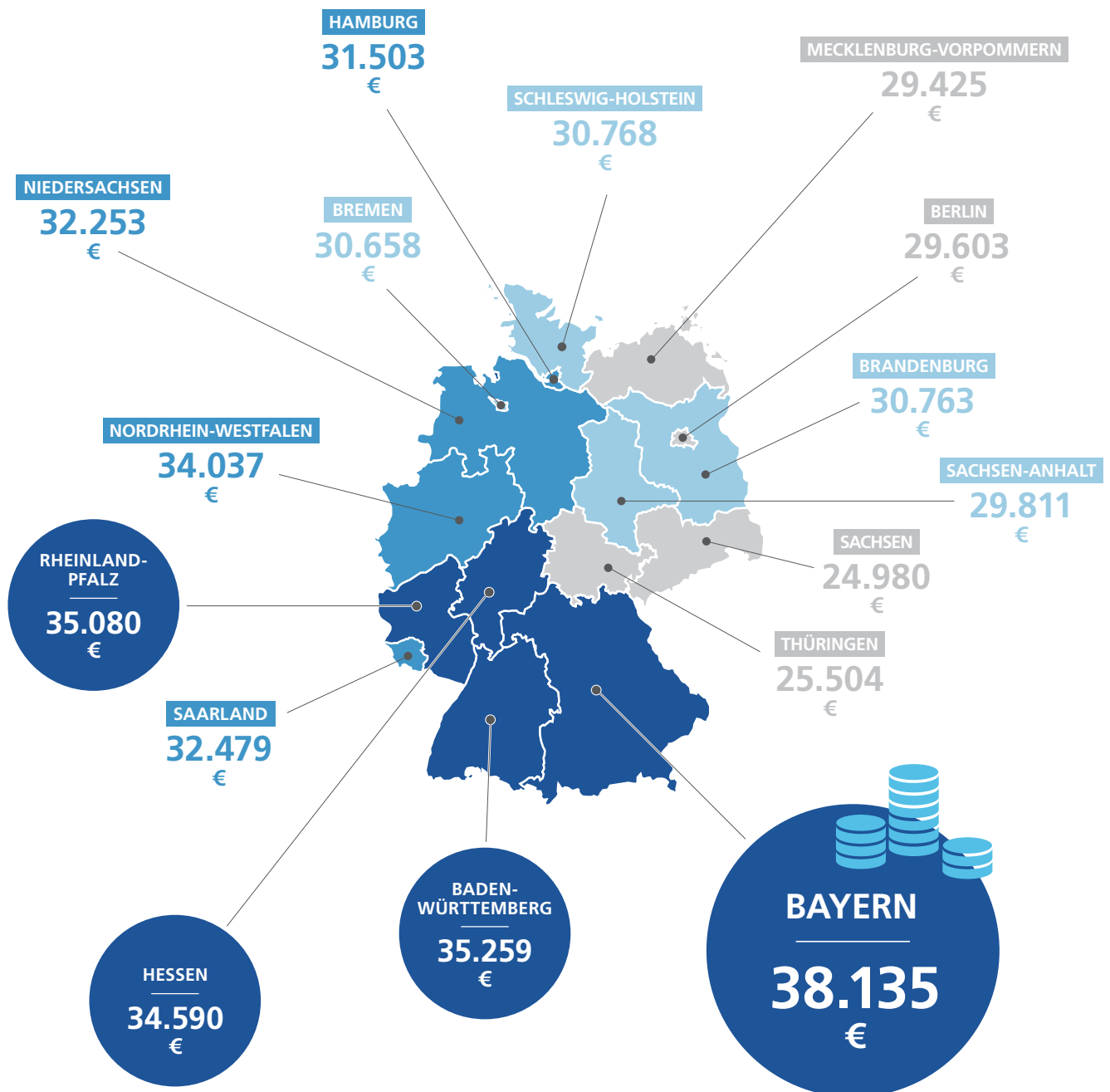
DAS GEHALT AUF EINEN BLICK



Die Gehälter beziehen sich auf das durchschnittliche Bruttojahresgehalt inkl. variabler Anteile.



GEHÄLTER NACH REGIONEN



Die Gehälter beziehen sich auf das durchschnittliche Bruttojahresgehalt inkl. variabler Anteile.

ÜBERSICHT FÜR DAS BERUFSFELD PFLEGE UND THERAPIE



GEHÄLTER NACH BERUFSGRUPPEN

	Berufserfahrung			
	bis 2 Jahre	3–5 Jahre	6–10 Jahre	mehr als 10 Jahre
PSYCHOTHERAPIE	30.217 €	38.080 €	39.204 €	40.002 €
ALTENPFLEGE, BETREUUNGSBERUFE	29.650 €	29.508 €	27.190 €	31.690 €
GESUNDHEITS- UND KRANKENPFLEGE	27.501 €	29.451 €	29.820 €	31.609 €
PHYSIOTHERAPIE	23.150 €	25.313 €	26.334 €	28.458 €
PRAXISPERSONAL, ASSISTENZBERUFE	22.916 €	24.335 €	24.364 €	25.798 €



mit schulischem Abschluß

Die Gehälter beziehen sich auf das durchschnittliche Bruttojahresgehalt inkl. variabler Anteile.

Die höchsten Gehälter im Bereich
Pflege und Therapie erhält man
im **Süden Deutschlands** –
in Bayern und Baden-Württemberg.



HAUPTBERUFLICH GLÜCKLICH WERDEN

Du bist gut in deinem Job. Deshalb hast du auch den besten verdient.


Nutze auch du deine Chance – mit Deutschlands Jobbörse Nr. 1.

StepStone



www.stepstone.de

Die Nr. 1, wenn es um Jobs geht.



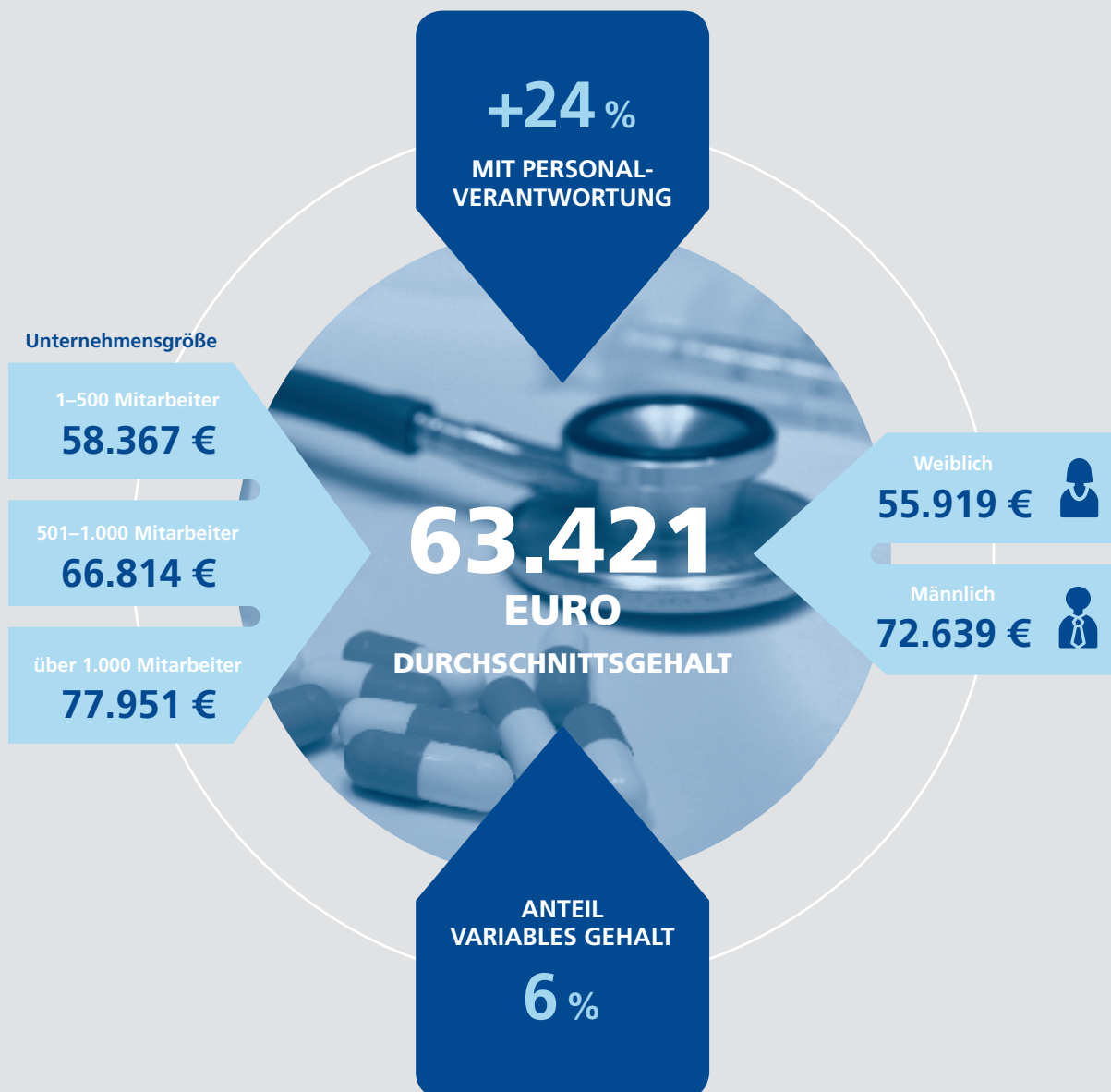


ÄRZTE UND MEDIZINER

ÜBERSICHT FÜR DAS BERUFSFELD ÄRZTE UND MEDIZINER



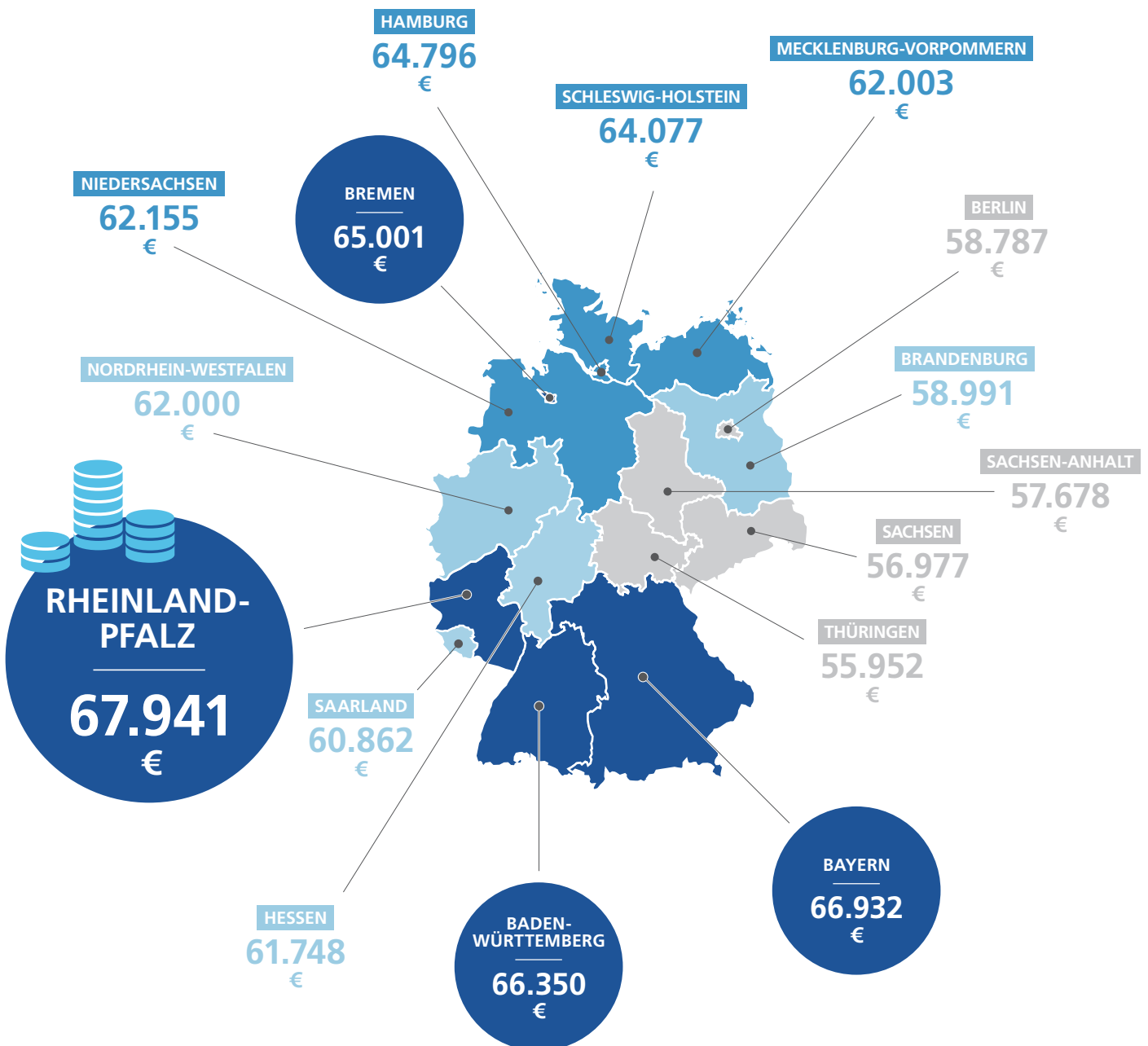
DAS GEHALT AUF EINEN BLICK



Die Gehälter beziehen sich auf das durchschnittliche Bruttojahresgehalt inkl. variabler Anteile.



GEHÄLTER NACH REGIONEN



Die Gehälter beziehen sich auf das durchschnittliche Bruttojahresgehalt inkl. variabler Anteile.

ÜBERSICHT FÜR DAS BERUFSFELD ÄRZTE UND MEDIZINER



GEHÄLTER NACH BERUFSGRUPPEN

	Berufserfahrung			
	bis 2 Jahre	3–5 Jahre	6–10 Jahre	mehr als 10 Jahre
ÄRZTE UND MEDIZINER IN KLINIKEN	51.122 €	55.840 €	70.831 €	83.409 €
NIEDERGELASSENE ÄRZTE & MEDIZINER	40.325 €	43.152 €	61.353 €	71.109 €



mit akademischen Abschluß

Die Gehälter beziehen sich auf das durchschnittliche Bruttojahresgehalt inkl. variabler Anteile.



Ärzte sind die **TOP-Verdiener** in Deutschland. Das Gehalt in Kliniken ist im Schnitt 21 Prozent höher, als das von niedergelassenen Ärzten und Mediziner.

JEDER MONTAG IST EIN GRUND ZUR FREUDE

Jeden Tag finden Menschen auf StepStone.de ihren Traumjob.

Nichts dem Zufall überlassen – mit Deutschlands Jobbörse Nr. 1

StepStone



www.stepstone.de

Die Nr. 1, wenn es um Jobs geht.

Weitere Informationen zum Thema Gehalt und Tipps
rund um Bewerbung und Karriere finden Sie auf
www.stepstone.de



StepStone Deutschland GmbH

Hammer Straße 19
40219 Düsseldorf
Tel.: 0211 / 93 4 93 - 0
Fax: 0211 / 93 4 93 - 59 00